

Муниципальное казённое дошкольное образовательное учреждение  
Изобильненского муниципального района Ставропольского края «Детский сад  
комбинированного вида №23»

Принято на заседании  
Педагогического совета  
Протокол № 1  
«01» сентября 2017 года

УТВЕРЖДАЮ:  
Заведующий МКДОУ ИМРСК  
«Детский сад №23»  
Л.В.Тимченко  
«01» сентября 2017 года  
Л.В.Тимченко

## ОСНОВНАЯ ОБРАЗОВАТЕЛЬНАЯ ПРОГРАММА ДОУ

Составлена на основе примерной программы «От рождения до школы» под редакцией  
Н.Е.Вераксы, Т.С.Комаровой, М.А.Васильевой, 2016г.  
Срок реализации программы: 2017-2022 учебный год.

Составители программы:

Абрамова Е.С.- старший воспитатель высшей квалификационной категории  
Дядченко Г.В.- воспитатель лог.группы высшей квалификационной категории  
Хаустова Е.Н.- воспитатель лог.группы высшей квалификационной категории  
Фролова И.А. - воспитатель лог.группы высшей квалификационной категории

## ОГЛАВЛЕНИЕ

№ п/п	Содержание	Стр.
<b>I</b>	<b>ЦЕЛЕВОЙ РАЗДЕЛ</b>	
<b>1.</b>	<b>Пояснительная записка</b>	
1.1.	Цели и задачи Программы.	3
1.2.	Принципы и подходы к формированию Программы.	5
1.3.	Значимые характеристики МКДОУ ИМРСК «Детский сад №23»	6
1.4.	Возрастные особенности развития детей: - вторая группа раннего возраста (от 2 до 3 лет); - младшая группа (от 3 до 4 лет); - средняя группа (от 4 до 5 лет); - старшая группа (от 5 до 6 лет); - подготовительная к школе группа (от 6 до 7 лет).	13
<b>1.2.</b>	<b>Планируемые результаты освоения ООП ДО</b>	17
1.2.1.	Целевые ориентиры в раннем возрасте.	17
1.2.2.	Целевые ориентиры на этапе завершения освоения Программы.	19
1.2.3.	Планируемые результаты освоения Программы по каждому возрастному периоду.	22
<b>1.3.</b>	<b>Часть, формируемая участниками образовательных отношений</b>	37
1.3.1.	Цели и задачи Программы	37
1.3.2.	Принципы формирования Программы	38
1.3.3.	Планируемые результаты освоения программы в части, формируемой участниками образовательных отношений.	38
<b>1.4.</b>	<b>Индивидуальные образовательные маршруты дошкольников.</b>	
1.4.1.	Требования к результатам развития детей с ОВЗ.	40
1.4.2.	Планируемые результаты логопедической работы.	43
1.4.3.	Педагогическая диагностика ( <i>оценка индивидуального развития детей</i> )	45
<b>II</b>	<b>СОДЕРЖАТЕЛЬНЫЙ РАЗДЕЛ</b>	46
<b>1.</b>	<b>Общие положения</b>	
<b>2.</b>	<b>Описание образовательной деятельности в соответствии с направлениями развития ребёнка, представленными в пяти образовательных областях.</b>	
2.2.1.	Содержание образовательной области «Социально-коммуникативное развитие»	47
2.2.2.	Содержание образовательной области «Познавательное развитие»	63
2.2.3.	Содержание образовательной области «Речевое развитие»	88
2.2.4.	Содержание образовательной области «Художественно-эстетическое развитие»	97
2.2.5.	Содержание образовательной области «Физическое развитие»	122
2.2.6.	Особенности образовательной деятельности разных видов и культурных практик	128
2.2.7.	Способы и направления поддержки детской инициативы.	134
2.2.8.	Развитие игровой деятельности	137
2.3.	<b>Особенности взаимодействия педагогического коллектива с семьями воспитанников.</b>	145
2.4.	<b>Преимущества ДОУ и МКОУ СОШ №16</b>	153
2.5.	<b>Взаимодействие ДОУ с социумом</b>	155

2.6.	<b>Часть программы, формируемая участниками образовательных отношений.</b>	157
2.6.1.	Обеспечение реализации образовательного процесса с учётом национальных и социокультурных условий.	
2.7.	Содержание коррекционной работы	176
<b>III</b>	<b>ОРГАНИЗАЦИОННЫЙ РАЗДЕЛ</b>	
3.1.	Организация режима пребывания детей в ДОУ	185
3.2.	Система физкультурных занятий	191
3.3.	Проектирование образовательного процесса	198
3.4.	Особенности организации предметно-пространственной развивающей образовательной среды.	201
3.5.	Условия реализации Программы	
3.6.	Материально-техническое обеспечение программы, обеспеченность методическими материалами и средствами обучения и воспитания	206
<b>IV.</b>		
	Дополнительный раздел Краткая презентация к основной общеобразовательной программы МКДОУ ИМРСК «Детский сад №23»	
	Приложение №1 Комплексно-тематическое планирование по всем возрастным группам	228

# 1. ЦЕЛЕВОЙ РАЗДЕЛ

## 1.1. ПОЯСНИТЕЛЬНАЯ ЗАПИСКА

Основная общеобразовательная программа Муниципального казенного дошкольного образовательного учреждения Изобильненского муниципального района Ставропольского края «Детский сад комбинированного вида №23» (далее программа), является нормативно-управленческим документом, обосновывающим выбор цели, содержания, применяемых методик и технологий, форм организации воспитательно - образовательного процесса в ДОУ.

Программа обеспечивает разностороннее развитие детей в возрасте от 1 года до 8 лет с учетом их возрастных и индивидуальных особенностей по основным направлениям – физическому, социально-коммуникативному, познавательному, речевому и художественно-эстетическому. Она представляет собой модель процесса воспитания и обучения детей, охватывающую все основные моменты их жизнедеятельности с учетом приоритетности видов детской деятельности в каждом возрастном периоде и обеспечивающую достижение воспитанниками физической и психологической готовности к школе.

Программа спроектирована с учетом ФГОС дошкольного образования, особенностей образовательного учреждения, региона и муниципалитета, образовательных потребностей и запросов воспитанников и их родителей (законных представителей). Определяет цель, задачи, планируемые результаты, содержание и организацию образовательного процесса на ступени дошкольного образования.

Программа разработана в соответствии с нормативными правовыми документами:

1. Федеральным законом «Об образовании в Российской Федерации» от 29.12.2012 № 273-ФЗ
2. «Санитарно-эпидемиологическими требованиями к устройству, содержанию и организации режима работы дошкольных организациях». Санитарно-эпидемиологические правила и нормативы СанПиН 2.4.1.3049-13, утвержденные постановлением Главного государственного санитарного врача Российской Федерации от 15 мая 2013 года № 26, (далее – СанПиН).

3. Приказом Министерства образования и науки Российской Федерации от 17.10.2013 №1155 "Об утверждении федерального государственного образовательного стандарта дошкольного образования" (Зарегистрировано в Минюсте России 14.11.2013 N 30384).
4. Приказом Министерства образования и науки Российской Федерации от 13.08.2013г. №1014 "Об утверждении Порядка организации и осуществления образовательной деятельности по основным общеобразовательным программам - образовательным программам дошкольного образования".
5. «Типовым положением о дошкольном образовательном учреждении» (утв. Постановлением Правительства РФ от 12 сентября 2008 г. № 666);
6. Уставом МКДОУ «Детский сад комбинированного вида №23», от 16.02.2015 года № 118.
7. Лицензией на образовательную деятельность № 2745 серия РО № 039887 от 24.02.2012 г., бессрочно.

Содержание образовательного процесса выстроено в соответствии с Примерной основной общеобразовательной программой дошкольного образования «От рождения до школы»/ под ред. Вераксы Н.Е., Комаровой Т.С., Васильевой М.А. –М.: «Мозаика-Синтез»-2016 г..

Образовательная программа определяет содержание и организацию образовательной деятельности и обеспечивает развитие личности детей дошкольного возраста в различных видах общения и деятельности. Программа формируется как программа психолого-педагогической поддержки позитивной социализации и индивидуализации, развития личности детей дошкольного возраста и определяет комплекс основных характеристик дошкольного образования (объем, содержание и планируемые результаты в виде целевых ориентиров дошкольного образования).

Программа построена на позициях гуманно-личностного отношения к ребенку и направлена на его всестороннее развитие, формирование духовных и общечеловеческих ценностей, а также способностей и компетенций.

При разработке Программы опирались на лучшие традиции отечественного дошкольного образования, его фундаментальность: комплексное решение задач по охране жизни и укреплению здоровья детей, всестороннее воспитание. Особая роль уделяется игровой деятельности как ведущей в дошкольном детстве.

В Программе комплексно представлены все основные содержательные линии воспитания и образования ребенка от рождения до школы.

Программа строится на принципе культуросообразности. Реализация этого принципа обеспечивает учет национальных ценностей и традиций в образовании, восполняет недостатки духовно-нравственного и эмоционального воспитания.

### **1.1. Цели и задачи деятельности образовательного учреждения по реализации образовательной программы дошкольного образования**

*Ведущие цели Программы* - создание благоприятных условий для полноценного проживания ребенком дошкольного детства, формирование основ базовой культуры личности, всесторонне развитие психических и физических качеств в соответствии с возрастными и индивидуальными особенностями, подготовка к жизни в современном обществе, формирование предпосылок к учебной деятельности, обеспечение безопасности жизнедеятельности дошкольника.

Особое внимание в программе уделяется развитию личности ребенка, сохранению и укреплению здоровья детей, а также воспитанию таких качеств, как:

- Патриотизм;
- Активная жизненная позиция;
- Творческий подход в решении жизненных ситуаций;
- Уважение к традиционным ценностям.

Программа направлена на решение следующих задач:

- охраны и укрепления физического и психического здоровья детей, в том числе их эмоционального благополучия;
- обеспечения равных возможностей для полноценного развития каждого ребёнка в период дошкольного детства независимо от места жительства, пола, нации, языка, социального статуса, психофизиологических и других особенностей (в том числе ограниченных возможностей здоровья);
- обеспечения преемственности целей, задач и содержания образования, реализуемых в рамках образовательных программ различных уровней (далее – преемственность основных образовательных программ дошкольного и начального общего образования);
- создания благоприятных условий развития детей в соответствии с их возрастными и индивидуальными особенностями и склонностями, развития

способностей и творческого потенциала каждого ребенка как субъекта отношений с самим собой.

Программа направлена на:

- создание условий развития ребенка, открывающих возможности для его позитивной социализации, его личностного развития, развития инициативы и творческих способностей на основе сотрудничества со взрослыми и сверстниками и соответствующим возрасту видам деятельности;
- на создание развивающей образовательной среды, которая представляет собой систему условий социализации и индивидуализации детей.

В настоящей программе на первый план выдвигается развивающая функция образования, обеспечивающая становление личности воспитанников МКДОУ и ориентирующая педагогов на их индивидуальные особенности, что соответствует современным научным концепциям дошкольного воспитания о признании самоценности периода детства.

## **1.2 Принципы и подходы к формированию Программы.**

### **Основные принципы существующего законодательства:**

- Поддержка разнообразия детства; сохранения уникальности и самоценности дошкольного детства как важного этапа в общем развитии человека; понимание детства как периода жизни значимого самого по себе, без всяких условий; значимого тем, что происходит с ребенком сейчас, а не тем, что этот период есть период подготовки к следующему периоду;
- Личностно-развивающий и гуманистический характер взаимодействия взрослых (родителей (законных представителей), педагогических и иных работников Организации) и детей;
- Уважение личности ребенка;
- Реализация программы в формах, специфических для детей данной возрастной группы, прежде всего в форме игры, познавательной и исследовательской деятельности, в форме творческой активности, обеспечивающей художественно-эстетическое развитие ребенка.

### **Основные принципы дошкольного образования:**

1. Полноценное проживание ребенком всех этапов детства (младенческого,

- раннего и дошкольного возраста), обогащение (амплификация) детского развития;
2. Построение образовательной деятельности на основе индивидуальных особенностей каждого ребенка, при котором сам ребенок становится активным в выборе содержания своего образования; становится субъектом образования (далее – индивидуализация образования);
  3. Содействие и сотрудничество детей и взрослых, признание ребенка полноценным участником (субъектом) образовательных отношений;
  4. Поддержка инициативы ребенка в различных видах детской деятельности;
  5. Сотрудничество Организации с семьей;
  6. Приобщение ребенка к социокультурным нормам, традициям семьи, общества и государства;
  7. Формирование познавательных интересов и познавательных действий ребенка в различных видах деятельности;
  8. Возрастная адекватность дошкольного образования (соответствие условий, требований, методов возрасту и особенностям развития);
  9. Учет этнокультурной ситуации развития детей.

### **1.3. Значимые характеристики, в том числе характеристики особенностей развития детей раннего и дошкольного возраста.**

#### **Основные сведения о ДОУ:**

**Организационно - правовая форма:** муниципальное учреждение

**Тип:** дошкольное образовательное учреждение.

**Вид:** детский сад комбинированного вида.

**Статус юридического лица:** муниципальный

**Юридический адрес:** РФ, Ставропольский край, Изобильненский район, п.Солнечнодольск, бульвар Школьный 3.

**Телефон:** 8(86545) 4-10-49

**Адрес сайта:** <http://izodou23.ucoz.ru/>

**Адрес электронной почты:** izodou 23@mail.ru

**Режим работы ДОУ:** 10 часовое пребывание детей при пятидневной рабочей неделе, с 7.30 до 17.30; выходные - суббота, воскресенье, праздничные дни. Продолжительность учебного года – 36 недель.

**Заведующий МКДОУ «Детский сад №23»** - Тимченко Лидия Владимировна.

В детском саду функционирует 10 групп, из которых 1 группа для детей раннего возраста, 2 группы коррекционной направленности, со списочным составом 274 ребёнка от 1 до 7 лет.



Детский сад расположен в двухэтажном здании 1974 года постройки, имеет централизованное отопление, водоснабжение, канализацию.

В ДОУ имеется:

- кабинет заведующего;
- методический кабинет;
- медицинский кабинет;
- кабинет учителя-логопеда;
- кабинет педагога-психолога;
- музыкальный зал;
- спортивный зал;
- тренажёрный зал;
- эстетический центр;
- спортивная площадка на улице;
- прогулочные площадки для игровой, познавательно – исследовательской деятельности воспитанников и их физического развития;
- огород;
- групповые помещения с учетом возрастных особенностей детей;
- помещения, обеспечивающие быт.

Состояние материально - технической базы и медико-социальных условий ДОУ соответствует педагогическим требованиям, санитарным нормам. Все компоненты развивающей педагогической среды включают в себя оптимальные условия для полноценного физического, эстетического, познавательного и социального развития детей.

Формами самоуправления в детском саду являются:

- общее собрание коллектива
- педагогический совет.

Нормативной базой по общественному самоуправлению являются:

- Закон Российской Федерации «Об образовании»
- Типовое положение о дошкольном образовательном учреждении
- Правила внутреннего трудового распорядка
- Устав дошкольного образовательного учреждения:
- Положение об общем собрании трудового коллектива
- Положение о совете педагогов
- Штатное расписание
- Договор Учреждения с родителями /законными представителями/
- Положение об оплате труда
- Положение о премировании

- Положение об аттестационной комиссии
- Должностные инструкции сотрудников

### **Сведения о контингенте воспитанников.**

Контингент воспитанников сформирован в соответствии с их возрастом, а количество групп – на основе санитарных норм и условий образовательного процесса.

Списочное число воспитанников на 01.06.2017 – 230 детей.

### **В МКДОУ в 2016 – 2017 учебном году функционировало 10 групп.**

Возрастная категория	Направленность групп	Количество	
		групп	Детей
Группа раннего возраста		1	32
Вторая группа раннего возраста	Общеразвивающая	1	32
Младшая группа	Общеразвивающая	2	54
Средняя группа	Общеразвивающая	2	44
Старшая группа	Общеразвивающая	1	25
Старшая группа	Коррекционная	1	14
Подготовительная	общеразвивающая	1	18
Подготовительная	коррекционная	1	11
Всего воспитанников			230

### **Кадровое обеспечение педагогического процесса.**

Педагогическую деятельность в МКДОУ «Детский сад №23» в 2016-2017 г. осуществляли специалисты:

Педагогический коллектив состоит из 24 педагогов, среди них:	
Заведующий	1
Старший воспитатель	1
Воспитатели	16
Педагог-психолог	1
Музыкальный руководитель	2
Инструктор физического воспитания	1
Учитель-логопед	2

**Укомплектованность кадрами на сентябрь 2017года.**

Педагогический коллектив состоит из 22 педагогов, среди них:	
Заведующий	1
Старший воспитатель	1
Воспитатели	15
Педагог-психолог	1
Музыкальный руководитель	2
Инструктор физического воспитания	-
Учитель-логопед	2

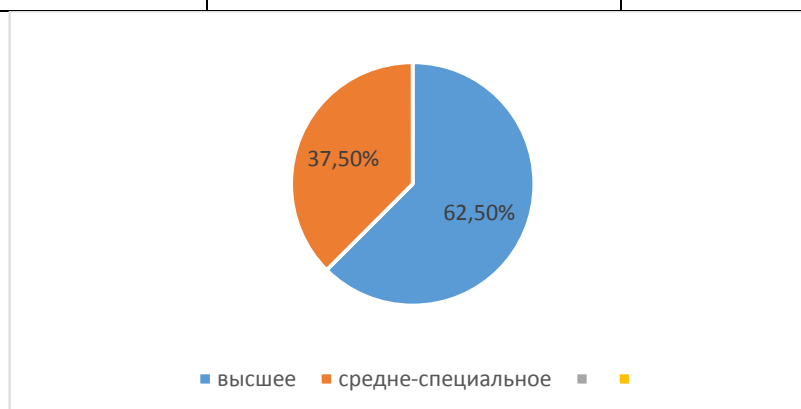
**Характеристика квалификационных категорий  
(в процентном и количественном соотношении)**

Высшая категория	7	29%
Первая категория	6	25%
Соответствие занимаемой должности	1	4%
Без категории	10	41%



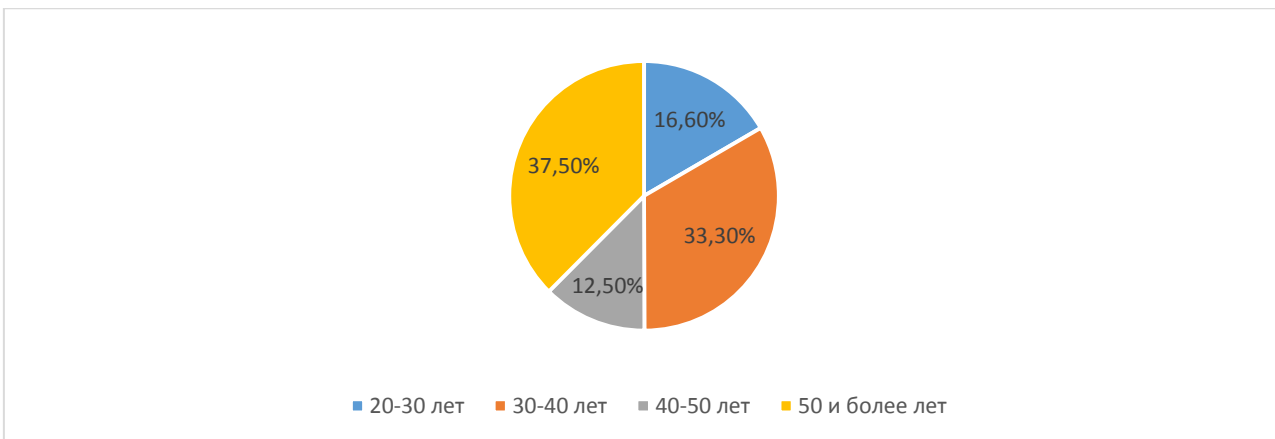
**Характеристика уровней образования  
(в процентном и количественном соотношении)**

Высшее	15	62,5%
Средне-специальное	9	37,5%



**Возрастная характеристика педагогического состава  
(в процентном и количественном соотношении)**

20-30 лет	4	16,6%
30-40 лет	8	33,3%
40-50 лет	3	12,5%
50 и более лет	9	37,5%

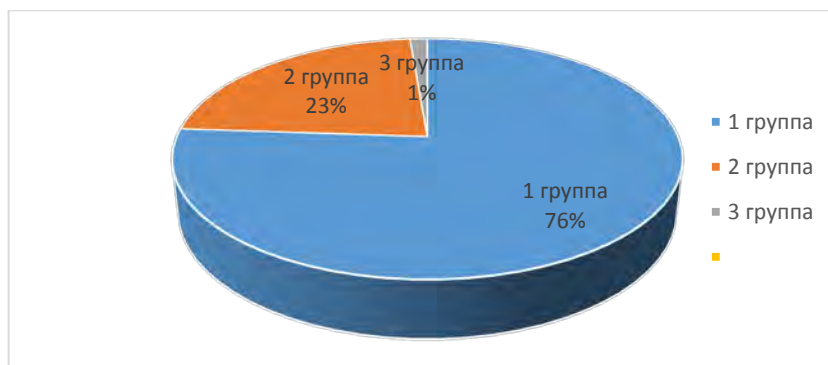


**Таким образом,** педагогический коллектив довольно стабильный, по возрастному цензу достаточно зрелый, квалификационный уровень педагогов с каждым годом повышается. Большой процент педагогов без категории складывается по причине вновь прибывших специалистов, которые не отработали в должности 2-х лет.

На следующий учебный год необходимо систематизировать работу по самообразованию педагогов, повышать квалификационный уровень педагогов через проведение аттестации, курсовой переподготовки. Планируется в 2017-2018 гг. профессиональная переподготовка по должности «Воспитатель» - 7 педагогов, по должности музыкальный руководитель - 2 педагога.

### **Охрана жизни и здоровья воспитанников Анализ групп здоровья детей:**

2016-2017гг.			
Количество			
	1гр.	2гр.	3гр.
	175	52	3



Исходя из полученных данных о показателях здоровья детей, можно сделать вывод, что большинство воспитанников имеют первую группу здоровья, 3 ребёнка имеют инвалидность.

## 1.4. ВОЗРАСТНЫЕ ПСИХОФИЗИЧЕСКИЕ ОСОБЕННОСТИ ДЕТЕЙ

### 2 группа раннего возраста (от 2 до 3 лет)

На третьем году жизни дети становятся самостоятельнее. Продолжают развиваться предметная деятельность, деловое сотрудничество ребёнка и взрослого; совершенствуются восприятие, речь, начальные формы произвольного поведения, игры, наглядно-действенное мышление, в конце года появляются основы наглядно – образного мышления.

Развитие предметной деятельности связано с усвоением культурных способов действия с различными предметами. Совершенствуются соотносящие и орудийные действия.

Умение выполнять орудийные действия развивает произвольность, преобразуя натуральные формы активности в культурные на основе предлагаемой взрослыми модели, которая выступает в качестве не только объекта для подражания, но и образца, регулирующего собственную активность ребёнка.

В ходе совместной с взрослыми предметной деятельности продолжает развиваться понимание речи. Слово отделяется от ситуации и приобретает самостоятельное значение. Дети продолжают осваивать названия

окружающих предметов, учатся выполнять словесные просьбы взрослых, ориентируясь в пределах ближайшего окружения.

Совершенствуется регуляция поведения в результате обращения взрослых к ребёнку, который начинает понимать не только инструкцию, но и рассказ взрослых.

Интенсивно развивается активная речь детей. К трём годам они осваивают основные грамматические структуры, пытаются строить сложные и сложноподчинённые предложения, в разговоре с взрослым используют практически все части речи. Активный словарь достигает примерно 1500-2500 слов.

К концу третьего года жизни речь становится средством общения ребёнка со сверстниками. В этом возрасте у детей формируются новые виды деятельности: игра, рисование, конструирование.

В середине третьего года жизни широко используются действия с предметами заместителями.

На третьем году жизни совершенствуются зрительные и слуховые ориентировки, что позволяет детям безошибочно выполнять ряд заданий; осуществлять выбор из 2-3 предметов по форме, величине и цвету; различать мелодии; петь.

Совершенствуется слуховое восприятие, прежде всего фонематический слух. К трём годам дети воспринимают все звуки родного языка, но произносят их с большими искажениями.

К концу третьего года жизни у детей появляются зачатки наглядно – образного мышления. Ребёнок в ходе предметно – игровой деятельности ставит перед собой цель, намечает план действия.

Ранний возраст завершается кризисом трёх лет. Ребёнок осознаёт себя как отдельного человека, отличного от взрослого. У него формируется образ Я. Кризис, часто сопровождается рядом отрицательных проявлений: негативизмом, упрямством, нарушением общения с взрослым и др. Кризис может продолжаться от нескольких месяцев до двух лет.

### **Младшая группа (от 3 до 4 лет)**

В возрасте 3-4 лет ребёнок постепенно выходит за пределы семейного круга. Его общение становится внеситуативным. Взрослый становится для ребёнка не только членом семьи, но и носителем определённой общественной функции. Желание ребёнка выполнить такую же функцию приводит к противоречию с его реальными возможностями. Это противоречие разрешается через развитие игры, которая становится ведущим видом деятельности в дошкольном возрасте.

Изобразительная деятельность ребёнка зависит от его представлений о предмете. В этом возрасте они только начинают формироваться. Графические образы бедны. Дети уже могут использовать цвет.

Большое значение для развития мелкой моторики имеет лепка. Младшие дошкольники способны под руководством взрослого вылепить простые предметы.

Известно, что аппликация оказывает положительное влияние на развитие восприятия. В этом возрасте детям доступны простейшие виды аппликации.

Конструктивная деятельность в младшем дошкольном возрасте ограничена возведением несложных построек по образцу и по замыслу.

Развиваются память и внимание. Продолжает развиваться наглядно – действенное мышление.

Дошкольники способны установить некоторые скрытые связи и отношения между предметами.

В младшем дошкольном возрасте начинает развиваться воображение, которое особенно наглядно проявляется в игре, когда одни объекты выступают в качестве заместителей других.

Взаимоотношения детей обусловлены нормами и правилами. Взаимоотношения детей ярко проявляются в игровой деятельности.

Сознательное управление поведением только начинает складываться; во многом поведение ребёнка ещё ситуативное.

### **Средняя группа.**

В игровой деятельности детей среднего дошкольного возраста появляются ролевые взаимодействия. Происходит разделение игровых и реальных взаимодействий детей. Значительное развитие получает изобразительная деятельность. Совершенствуется техническая сторона изобразительной деятельности. Двигательная сфера ребёнка характеризуется позитивными изменениями мелкой и крупной моторики.

Возрастает объём памяти. Дети запоминают до 7-8 названий предметов. Начинает складываться произвольное запоминание: дети способны принять задачу на запоминание, помнят поручения взрослых, могут выучить небольшое стихотворение.

Начинает развиваться образное мышление.

В среднем дошкольном возрасте улучшается произношение звуков и дикция. Речь становится предметом активности детей.

Изменяется содержание общения ребёнка и взрослого. Оно выходит за пределы конкретной ситуации, в которой оказывается ребёнок. Ведущим становится познавательный мотив. Информация, которую ребёнок получает в процессе общения, может быть сложной и трудной для понимания, но она вызывает у него интерес.

У детей формируется потребность в уважении со стороны взрослого, для них оказывается чрезвычайной похвала. Это приводит к их повышенной обидчивости на замечания. Повышенная обидчивость представляет собой возрастной феномен.



Взаимоотношения со сверстниками характеризуются избирательностью, которая выражается в предпочтениях одних детей другим. Появляются постоянные партнёры по играм. В группах начинают выделяться лидеры. Появляются конкурентность, соревновательность.

### **Старшая группа**

Дети шестого года жизни уже могут распределять роли до начала игры и строить своё поведение, придерживаясь роли. Игровое взаимодействие сопровождается речью, соответствующей и по содержанию, и интонационно взятой роли.

Развивается изобразительная деятельность детей. Это возраст наиболее активного рисования. Овладевают обобщенным способом обследования образца. Дети способны выделять основные части предполагаемой постройки. Конструктивная деятельность может осуществляться на основе схемы, по замыслу и по условиям.

В старшем дошкольном возрасте продолжает развиваться образное мышление. Кроме того, продолжают совершенствоваться обобщения, что является основой словесно – логического мышления.

Развитие воображения в этом возрасте позволяет детям сочинять достаточно оригинальные и последовательно разворачивающиеся истории.

Продолжает совершенствоваться речь, в том числе её звуковая сторона. Совершенствуется грамматический строй речи. Развивается связная речь. Дети могут пересказывать, рассказывать по картинке, передавая не только главное, но и детали.

Достижения этого возраста характеризуются распределением ролей в игровой деятельности; структурированием игрового пространства; дальнейшим развитием изобразительной деятельности, отличающейся высокой продуктивностью; применением в конструировании обобщенного способа обследования образца; усвоением обобщенных способов изображения предметов одинаковой формы.

### **Подготовительная группа.**

В сюжетно – ролевых играх дети подготовительной к школе группы начинают осваивать сложные взаимодействия людей. Отражающие характерные значимые жизненные ситуации.

Образцы из окружающей жизни и литературных произведений, передаваемые детьми в изобразительной деятельности, становятся сложнее. Рисунки приобретают более детализированный характер, обогащается их цветовая гамма.

В этом возрасте дети уже могут освоить сложные формы сложения из листа бумаги и придумывать собственные, но этому их нужно специально обучать. Данный вид деятельности не просто доступен детям – он важен для углубления их пространственных представлений.

Усложняется конструирование из природного материала. Дошкольникам уже доступны целостные композиции по предварительному замыслу, которые могут передавать сложные отношения. Включать фигуры людей и животных.

Продолжает развиваться внимание дошкольников, оно становится произвольным. В некоторых видах деятельности время произвольного сосредоточения достигает 30 минут.

У дошкольников продолжает развиваться речь; её звуковая сторона, грамматический строй, лексика. Развивается связная речь. Дети начинают активно употреблять обобщающие существительные, синонимы, антонимы, прилагательные.

В результате правильно организованной образовательной работы у дошкольников развиваются диалогическая и некоторые виды монологической речи.

В подготовительной к школе группе завершается дошкольный возраст. Его основные достижения связаны с освоением мира вещей как предметов человеческой культуры; освоением форм позитивного общения с людьми; развитием половой идентификации. Формированием позиции школьника.

К концу дошкольного возраста ребёнок обладает высоким уровнем познавательного и личностного развития, что позволяет ему в дальнейшем успешно учиться в школе.

## **1.2. ПЛАНИРУЕМЫЕ РЕЗУЛЬТАТЫ КАК ОРИЕНТИРЫ ОСВОЕНИЯ ВОСПИТАННИКАМИ ОСНОВНОЙ ОБРАЗОВАТЕЛЬНОЙ ПРОГРАММЫ ДОШКОЛЬНОГО ОБРАЗОВАНИЯ**

Планируемые результаты освоения Программы конкретизируют требования Стандарта к целевым ориентирам в обязательной части с учётом возрастных возможностей и индивидуальных различий (индивидуальных траекторий развития) детей.

### **Целевые ориентиры, сформулированные в ФГОС дошкольного образования.**

Целевые ориентиры дошкольного образования представляют собой социально-нормативные возрастные характеристики возможных достижений ребенка на этапе завершения уровня дошкольного образования.

Специфика дошкольного детства (гибкость, пластичность развития ребенка, высокий разброс вариантов его развития, его непосредственность и непроизвольность), а также системные особенности дошкольного образования (необязательность уровня дошкольного образования в Российской Федерации, отсутствие возможности вменения ребенку какой-либо ответственности за

результат) делают неправомерными требования от ребенка дошкольного возраста конкретных образовательных достижений и обуславливают необходимость определения результатов освоения образовательной программы в виде целевых ориентиров.

Целевые ориентиры не подлежат непосредственной оценке, в том числе в виде педагогической диагностики (мониторинга), и не являются основанием для их формального сравнения с реальными достижениями детей. Они не являются основой объективной оценки соответствия установленным требованиям образовательной деятельности и подготовки детей. Освоение Программы не сопровождается проведением промежуточных аттестаций и итоговой аттестации воспитанников.

Настоящие требования являются ориентирами для:

- а) решения задач формирования Программы; анализа профессиональной деятельности; взаимодействия с семьями воспитанников;
- б) изучения характеристик образования детей в возрасте от 2 до 7 лет;
- в) информирования родителей (законных представителей) и общественности относительно целей дошкольного образования, общих для всего образовательного пространства Российской Федерации.

Целевые ориентиры не могут служить непосредственным основанием при решении управленческих задач, включая:

аттестацию педагогических кадров;

оценку качества образования;

оценку как итогового, так и промежуточного уровня развития детей, в том числе в рамках мониторинга (в том числе в форме тестирования, с использованием методов, основанных на наблюдении, или иных методов измерения результативности детей);

оценку выполнения муниципального (государственного) задания посредством их включения в показатели качества выполнения задания.

Целевые ориентиры программы выступают основаниями преемственности дошкольного и начального общего образования. При соблюдении требований к условиям реализации Программы настоящие целевые ориентиры предполагают формирование у детей дошкольного возраста предпосылок к учебной деятельности на этапе завершения ими дошкольного образования.

К целевым ориентирам дошкольного образования относятся следующие социально-нормативные возрастные характеристики возможных достижений ребенка:

- Целевые ориентиры образования в раннем возрасте.
- Целевые ориентиры на этапе завершения дошкольного образования.

### **1.2.1. Целевые ориентиры в раннем возрасте.**

- Ребенок интересуется окружающими предметами и активно действует с ними;

эмоционально вовлечен в действия с игрушками и другими предметами, стремится проявлять настойчивость в достижении результата своих действий.

- Использует специфические, культурно фиксированные предметные действия, знает

назначение бытовых предметов (ложки, расчески, карандаша и пр.) и умеет пользоваться ими. Владеет простейшими навыками самообслуживания; стремится проявлять самостоятельность в бытовом и игровом поведении; проявляет навыки опрятности.

- Проявляет отрицательное отношение к грубости, жадности.
- Соблюдает правила элементарной вежливости (самостоятельно или по напоминанию

говорит «спасибо», «здравствуйте», «до свидания», «спокойной ночи» (в семье, в группе);

имеет первичные представления об элементарных правилах поведения в детском саду, дома,

на улице и старается соблюдать их.

- Владеет активной речью, включенной в общение; может обращаться с вопросами и

просьбами, понимает речь взрослых; знает названия окружающих предметов и игрушек. Речь

становится полноценным средством общения с другими детьми.

- Стремится к общению со взрослыми и активно подражает им в движениях и действиях; появляются игры, в которых ребенок воспроизводит действия взрослого. Эмоционально откликается на игру, предложенную взрослым, принимает игровую задачу.
- Проявляет интерес к сверстникам; наблюдает за их действиями и подражает им. Умеет играть рядом со сверстниками, не мешая им. Проявляет интерес к совместным играм небольшими группами.
- Проявляет интерес к окружающему миру природы, с интересом участвует в сезонных наблюдениях.
- Проявляет интерес к стихам, песням и сказкам, рассматриванию картинок, стремится двигаться под музыку; эмоционально откликается на различные произ-

ведения

культуры и искусства.

- С пониманием следит за действиями героев кукольного театра; проявляет желание участвовать в театрализованных и сюжетно-ролевых играх.
- Проявляет интерес к продуктивной деятельности (рисование, лепка, конструирование, аппликация).

- У ребенка развита крупная моторика, он стремится осваивать различные виды движений (бег, лазанье, перешагивание и пр.). С интересом участвует в подвижных играх с простым содержанием, несложными движениями.

### **1.2.2. Целевые ориентиры на этапе завершения освоения Программы**

- Ребенок овладевает основными культурными средствами, способами деятельности, проявляет инициативу и самостоятельность в разных видах деятельности — игре, общении, познавательно-исследовательской деятельности, конструировании и др.; способен выбирать себе род занятий, участников по совместной деятельности.
- Ребенок обладает установкой положительного отношения к миру, к разным видам труда, другим людям и самому себе, обладает чувством собственного достоинства; активно взаимодействует со сверстниками и взрослыми, участвует в совместных играх.
- Способен договариваться, учитывать интересы и чувства других, сопереживать неудачам и радоваться успехам других, адекватно проявляет свои чувства, в том числе чувство веры в себя, старается разрешать конфликты. Умеет выражать и отстаивать свою позицию по разным вопросам.
- Способен сотрудничать и выполнять как лидерские, так и исполнительские функции в совместной деятельности.
- Понимает, что все люди равны вне зависимости от их социального происхождения, этнической принадлежности, религиозных и других верований, их физических и психических особенностей.
- Проявляет эмпатию по отношению к другим людям, готовность прийти на помощь тем, кто в этом нуждается.
- Проявляет умение слышать других и стремление быть понятым другими.
- Ребенок обладает развитым воображением, которое реализуется в разных видах деятельности, и прежде всего в игре; владеет разными формами и видами игры, различает условную и реальную ситуации; умеет подчиняться разным правилам и социальным нормам. Умеет распознавать различные ситуации и адекватно их оценивать.
- Ребенок достаточно хорошо владеет устной речью, может выразить свои мысли и желания, использовать речь для выражения своих мыслей, чувств и желаний, построения речевого высказывания в ситуации общения, выделять звуки в словах, у ребенка складываются предпосылки грамотности.

- У ребенка развита крупная и мелкая моторика; он подвижен, вынослив, владеет основными движениями, может контролировать свои движения и управлять ими.
- Ребенок способен к волевым усилиям, может следовать социальным нормам поведения и правилам в разных видах деятельности, во взаимоотношениях со взрослыми и сверстниками, может соблюдать правила безопасного поведения и навыки личной гигиены.
- Проявляет ответственность за начатое дело.
- Ребенок проявляет любознательность, задает вопросы взрослым и сверстникам, интересуется причинно-следственными связями, пытается самостоятельно придумывать объяснения явлениям природы и поступкам людей; склонен наблюдать, экспериментировать. Обладает начальными знаниями о себе, о природном и социальном мире, в котором он живет; знаком с произведениями детской литературы, обладает элементарными представлениями из области живой природы, естествознания, математики, истории и т.п.; способен к принятию собственных решений, опираясь на свои знания и умения в различных видах деятельности.
- Открыт новому, то есть проявляет желание узнавать новое, самостоятельно добывать новые знания; положительно относится к обучению в школе.
- Проявляет уважение к жизни (в различных ее формах) и заботу об окружающей среде.
- Эмоционально отзывается на красоту окружающего мира, произведения народного и профессионального искусства (музыку, танцы, театральную деятельность, изобразительную деятельность и т. д.).
- Проявляет патриотические чувства, ощущает гордость за свою страну, ее достижения, имеет представление о ее географическом разнообразии, многонациональности, важнейших исторических событиях.
- Имеет первичные представления о себе, семье, традиционных семейных ценностях, включая традиционные гендерные ориентации, проявляет уважение к своему и противоположному полу.
- Соблюдает элементарные общепринятые нормы, имеет первичные ценностные представления о том, «что такое хорошо и что такое плохо», стремится поступать хорошо; проявляет уважение к старшим и заботу о младших.
- Имеет начальные представления о здоровом образе жизни. Воспринимает здоровый образ жизни как ценность.

### **1.2.3. Планируемые результаты как ориентиры освоения детьми основной Программы по каждому возрастному периоду:**

У ребёнка сформированы умения и навыки, необходимые для осуществления различных видов деятельности.

- **Вторая группа раннего возраста (2- 3 года)**
- **Игровая деятельность:**
- принимает участие в играх (подвижных, театрализованных, сюжетно-ролевых), проявляет интерес к игровым действиям сверстников;
- может играть рядом, не мешать другим детям, подражать действиям сверстника;
- эмоционально откликается на игру, предложенную взрослым, подражает его действиям, принимает игровую задачу;
- проявляет желание самостоятельно подбирать игрушки и атрибуты для игры, использовать предметы-заместители;
- самостоятельно выполняет игровые действия с предметами, осуществляет перенос действий с объекта на объект;

- общается в диалоге с воспитателем; в самостоятельной игре сопровождает речью свои действия. Следит за действиями героев кукольного театра.
- **Коммуникативная деятельность:**
- может по просьбе взрослого или по собственной инициативе рассказать об изображенном на картинке, об игрушке, о событии из личного опыта; сопровождает речью игровые и бытовые действия;
- слушает небольшие рассказы без наглядного сопровождения; имеет первичные представления о себе: знает свое имя, свой пол, имена членов своей семьи; имеет первичные представления об элементарных правилах поведения в детском саду, дома, на улице и соблюдает их;
- соблюдает правила элементарной вежливости;
- умеет по словесному указанию взрослого находить предметы по названию, цвету, размеру;
- отвечает на простейшие вопросы («кто?», «что?», «что делает?»...);
- выполняет простейшие поручения взрослого.
- **Познавательно-исследовательская деятельность:**
- различает и называет предметы ближайшего окружения;
- узнает и называет некоторых домашних и диких животных, их детенышей; различает некоторые овощи, фрукты (1-2 вида);
- различает некоторые деревья ближайшего окружения (1-2 вида);
- может образовать группу из однородных предметов;
- различает один и много предметов;
- различает большие и маленькие предметы, называет их размер. Узнает шар и куб;
- проявляет интерес к окружающему миру природы, участвует в сезонных наблюдениях; имеет первичные представления о себе как о человеке, знает названия основных частей, тела, их функции.
- **Восприятие художественной литературы:**
- проявляет эмоциональную отзывчивость на доступные возрасту литературно-художественные произведения (потешки, песенки, сказки, стихотворения);
- слушает доступные по содержанию стихи, сказки, рассказы. При повторном чтении проговаривает слова, небольшие фразы; рассматривает иллюстрации в знакомых книжках с помощью педагога.
- **Трудовая деятельность:**
- выполняет простейшие трудовые действия (с помощью педагогов). Наблюдает за трудовыми процессами воспитателя в уголке природы;
- самостоятельно или при небольшой помощи взрослого выполняет доступные возрасту гигиенические процедуры, владеет доступными возрасту навыками самообслуживания;



- умеет самостоятельно одеваться и раздеваться в определенной последовательности; проявляет навыки опрятности (замечает беспорядок в одежде, устраняет его при небольшой помощи взрослых);
- при небольшой помощи взрослого пользуется индивидуальными предметами (носовым платком, салфеткой, полотенцем, расческой, горшком); умеет самостоятельно есть.
- **Конструктивная деятельность:**
- различает основные формы деталей строительного материала;
- с помощью взрослого сооружает разнообразные постройки, используя большинство форм;
- проявляет желание строить самостоятельно; разворачивает игру вокруг собственной постройки;
- ориентируется в помещении группы и участка детского сада.
- **Изобразительная деятельность:**
- принимает активное участие в продуктивной деятельности (рисование, лепка, аппликация);
- знает, что карандашами, фломастерами, красками и кистью можно рисовать;
- различает красный, синий, зеленый, желтый, белый, черный цвета. умеет раскатывать пластилин прямыми и круговыми движениями кистей рук; отламывать от большого куска, маленькие кусочки, сплюсчивает их ладонями;
- соединять концы раскатанной палочки, плотно прижимая их друг к другу; лепит несложные предметы; аккуратно пользуется пластилином.
- **Музыкальная деятельность:**
- узнает знакомые мелодии и различает высоту звуков (высокий - низкий); вместе с воспитателем подпевает в песне музыкальные фразы;
- двигается в соответствии с характером музыки, начинает движение с первыми звуками музыки;
- умеет выполнять движения: притопывать ногой, хлопать в ладоши, поворачивать кисти рук;
- называет музыкальные инструменты: погремушки, бубен;
- проявляет эмоциональную отзывчивость на доступные возрасту музыкальные произведения, различает веселые и грустные мелодии.
- **Двигательная деятельность:**
- умеет ходить и бегать, не наталкиваясь на других детей;
- может прыгать на двух ногах на месте, с продвижением вперед и т.д.; умеет брать, держать, переносить, класть, бросать, катать мяч;
- умеет ползать, подлезать под натянутую веревку, перелезть через бревно, лежащее на полу;

- проявляет положительные эмоции в процессе самостоятельной двигательной деятельности;
- **Безопасность:**
- соблюдает элементарные правила поведения в детском саду;
- соблюдает элементарные правила взаимодействия с растениями и животными;
- имеет элементарные представления о правилах дорожного движения.

### Младшая группа (3-4 года)

- **Игровая деятельность:**
- может принимать на себя роль, непродолжительно взаимодействовать со сверстниками в игре от имени героя;
- умеет объединять несколько игровых действий в единую сюжетную линию; отражать в игре действия с предметами и взаимоотношения людей;
- способен придерживаться игровых правил в дидактических играх; способен следить за развитием театрализованного действия и эмоционально на него отзываться (кукольный, драматический театры);
- разыгрывает по просьбе взрослого и самостоятельно небольшие отрывки из знакомых сказок;
- может самостоятельно подбирать атрибуты для той или иной роли; дополнять игровую обстановку недостающими предметами, игрушками;
- имитирует движения, мимику, интонацию изображаемых героев. Может принимать участие в беседах о театре (театр—актеры—зрители, поведение людей в зрительном зале).
- **Коммуникативная деятельность:**
- умеет в быту, в самостоятельных играх посредством речи налаживать контакты, взаимодействовать со сверстниками; рассматривает сюжетные картинки;
- отвечает на разнообразные вопросы взрослого, касающегося ближайшего окружения;
- использует все части речи, простые нераспространенные предложения и предложения с однородными членами;
- пересказывает содержание произведения с опорой на рисунки в книге, на вопросы воспитателя;
- называет произведение (в произвольном изложении), прослушав отрывок из него; может прочитать наизусть небольшое стихотворение при помощи взрослого.
- **Познавательно-исследовательская деятельность:**
- называет знакомые предметы, объясняет их назначение, выделяет и называет признаки (цвет, форма, материал); ориентируется в помещениях детского сада; называет свой город (поселок, село);

- знает и называет некоторые растения, животных и их детенышей; выделяет наиболее характерные сезонные изменения в природе;
- умеет группировать предметы по цвету, размеру, форме (отбирать все красные, все большие, все круглые предметы и т.д.);
- может составлять при помощи взрослого группы из однородных предметов и выделять один предмет из группы;
- умеет находить в окружающей обстановке один и много одинаковых предметов;
- правильно определяет количественное соотношение двух групп предметов; понимает конкретный смысл слов: «больше», «меньше», «столько же»;
- различает круг, квадрат, треугольник, предметы, имеющие углы и круглую форму;
- понимает смысл обозначений: вверху — внизу, впереди — сзади, слева — справа, на, над - под, верхняя - нижняя (полоска);
- понимает смысл слов: «утро», «вечер», «день», «ночь»;
- использует разные способы обследования предметов, включая простейшие опыты; способен устанавливать простейшие связи между предметами и явлениями, делать простейшие обобщения.
- **Трудовая деятельность:**
- умеет самостоятельно одеваться и раздеваться в определенной последовательности; может помочь накрыть стол к обеду; кормит рыб и птиц (с помощью воспитателя);
- приучен к опрятности (замечает беспорядок в одежде, устраняет его при небольшой помощи взрослых);
- способен самостоятельно выполнять элементарные поручения, преодолевать небольшие трудности.
- **Конструктивная деятельность:**
- знает, называет и правильно использует детали строительного материала;
- умеет располагать кирпичики, пластины вертикально;
- изменяет постройки, надстраивая или заменяя одни детали другими.
- **Изобразительная деятельность:**
- изображает отдельные предметы, простые по композиции и незамысловатые по содержанию сюжеты;
- подбирает цвета, соответствующие изображаемым предметам; правильно пользуется карандашами, фломастерами, кистью и красками;
- умеет отделять от большого куска пластилина небольшие комочки, раскатывать их прямыми и круговыми движениями ладоней;
- лепит различные предметы, состоящие из 1-3 частей, используя разнообразные приемы лепки;

- создает изображения предметов из готовых фигур; украшает заготовки из бумаги разной формы;
- подбирает цвета, соответствующие изображаемым предметам и по собственному желанию;
- умеет аккуратно использовать материалы.
- **Музыкальная деятельность:**
- слушает музыкальное произведение до конца; узнает знакомые песни;
- различает звуки по высоте (в пределах октавы); замечает изменения в звучании (тихо — громко);
- поет, не отставая и не опережая других;
- умеет выполнять танцевальные движения: кружиться в парах, притопывать
- попеременно ногами, двигаться под музыку с предметами (флажки, листочки, платочки и т. п.);
- различает и называет детские музыкальные инструменты (металлофон, барабан и др.).
- **Двигательная деятельность:**
- владеет соответствующими возрасту основными движениями;
- умеет ходить прямо, не шаркая ногами, сохраняя заданное воспитателем направление; умеет бегать, сохраняя равновесие, изменяя направление, темп бега в соответствии с указаниями воспитателя;
- сохраняет равновесие при ходьбе и беге по ограниченной плоскости, при перешагивании через предметы;
- может ползать на четвереньках, лазать по лесенке-стремянке, гимнастической стенке произвольным способом;
- энергично отталкивается в прыжках на двух ногах, прыгает в длину с места не менее чем на 40 см;
- может катать мяч в заданном направлении с расстояния 1,5 м, бросать мяч двумя руками от груди, из-за головы; ударять мячом об пол, бросать его вверх 2-3 раза подряд и ловить; метать предметы правой и левой рукой на расстояние не менее 5 м.
- **Безопасность:**
- соблюдает элементарные правила поведения в детском саду;
- соблюдает элементарные правила взаимодействия с растениями и животными; имеет элементарные представления о правилах дорожного движения.

#### • Средняя группа (4-5 лет)

- **Игровая деятельность:**
- объединяясь в игре со сверстниками, может принимать на себя роль, владеет способом ролевого поведения;

- соблюдает ролевое соподчинение (продавец — покупатель) и ведет ролевые диалоги;
- Взаимодействуя со сверстниками, проявляет инициативу и предлагает новые роли или действия, обогащает сюжет;
- в дидактических играх противостоит трудностям, подчиняется правилам; в настольно-печатных играх может выступать в роли ведущего, объяснять сверстникам правила игры;
- адекватно воспринимает в театре (кукольном, драматическом) художественный образ; в самостоятельных театрализованных играх обустроивает место для игры
- (режиссерской, драматизации), воплощается в роли, используя художественные выразительные средства (интонация, мимика), атрибуты, реквизит; имеет простейшие представления о театральных профессиях.
- **Коммуникативная деятельность:**
- понимает и употребляет слова-антонимы; умеет образовывать новые слова по аналогии со знакомыми словами;
- умеет выделять первый звук в слове; рассказывает о содержании сюжетной картинки; с помощью взрослого повторяет образцы описания игрушки;
- может назвать любимую сказку, прочитать наизусть понравившееся стихотворение, считалку; рассматривает иллюстрированные издания детских книг, проявляет интерес к ним.
- драматизирует (инсценирует) с помощью взрослого небольшие сказки (отрывки из сказок).
- **Познавательно-исследовательская деятельность:**
- различает, из каких частей составлена группа предметов, называет их характерные особенности
- (цвет, размер, назначение);
- умеет считать до 5 (количественный счет), отвечать на вопрос «Сколько всего?»;
- сравнивает количество предметов в группах на основе счета (в пределах 5), а также путем поштучного соотнесения предметов двух групп (составления пар); определять, каких предметов больше, меньше, равное количество;
- умеет сравнивать два предмета по величине (больше — меньше, выше — ниже, длиннее - короче, одинаковые, равные) на основе приложения их друг к другу или наложения; различает и называет круг, квадрат, треугольник, шар, куб; знает их характерные отличия;
- определяет положение предметов в пространстве по отношению к себе (вверху -
- внизу, впереди - сзади); умеет двигаться в нужном направлении по сигналу: вперед и назад, вверх и вниз (по лестнице). определяет части суток;

- называет разные предметы, которые окружают его в помещениях, на участке, на улице; знает их назначение;
- называет признаки и количество предметов;
- называет домашних животных и знает, какую пользу они приносят человеку; различает и называет некоторые растения ближайшего окружения; называет времена года в правильной последовательности; знает и соблюдает элементарные правила поведения в природе;
- начинает появляться образное предвосхищение. На основе пространственного расположения объектов может сказать, что произойдет в результате их взаимодействия.
- **Трудовая деятельность:**
- самостоятельно одевается, раздевается, складывает и убирает одежду, с помощью взрослого приводит ее в порядок;
- самостоятельно выполняет обязанности дежурного по столовой; самостоятельно готовит к занятиям свое рабочее место, убирает материалы по окончании работы.
- **Конструктивная деятельность:**
- продуктивная (конструктивная) деятельность. Умеет использовать строительные детали с учетом их конструктивных свойств;
- способен преобразовывать постройки в соответствии с заданием педагога; умеет сгибать прямоугольный лист бумаги пополам; может конструировать по замыслу.
- **Изобразительная деятельность:**
- Изображает предметы путем создания отчетливых форм, подбора цвета, аккуратного закрашивания, использования разных материалов; передает несложный сюжет, объединяя в рисунке несколько предметов;
- выделяет выразительные средства дымковской и филимоновской игрушки. Украшает силуэты игрушек элементами дымковской и филимоновской росписи;
- создает образы разных предметов и игрушек, объединяет их в коллективную композицию; использует все многообразие усвоенных приемов лепки; правильно держит ножницы и умеет резать ими по прямой, по диагонали
- (квадрат и прямоугольник); вырезать круг из квадрата, овал — из прямоугольника, плавно срезать и закруглять углы;
- аккуратно наклеивает изображения предметов, состоящие из нескольких частей; составляет узоры из растительных форм и геометрических фигур;
- **Музыкальная деятельность:**
- узнает песни по мелодии;

- различает звуки по высоте (в пределах сексты — септимы); может петь протяжно, четко произносить слова; вместе с другими детьми - начинать и заканчивать пение;
  - выполняет движения, отвечающие характеру музыки, самостоятельно меняя их в соответствии с двухчастной формой музыкального произведения;
  - умеет выполнять танцевальные движения: пружинка, подскоки, движение парами по кругу, кружение по одному и в парах. Может выполнять движения с предметами (с куклами, игрушками, ленточками); умеет играть на металлофоне простейшие мелодии на одном звуке.
- **Двигательная деятельность:**
  - владеет в соответствии с возрастом основными движениями. Проявляет интерес к участию в подвижных играх и физических упражнениях.
  - принимает правильное исходное положение при метании; может метать предметы разными
  - способами правой и левой рукой; отбивает мяч о землю (пол) не менее 5 раз подряд; может ловить мяч кистями рук с расстояния до 1,5 м; умеет строиться в колонну по одному, парами, в круг, шеренгу; может скользить самостоятельно по ледяным дорожкам (длина 5 м);
  - ходит на лыжах скользящим шагом на расстояние до 500 м, выполняет поворот переступанием, поднимается на горку;
  - ориентируется в пространстве, находит левую и правую стороны; выполняет упражнения, демонстрируя выразительность, грациозность, пластичность движений.
  - **Безопасность:**
  - соблюдает элементарные правила поведения в детском саду;
  - соблюдает элементарные правила поведения на улице и в транспорте, элементарные правила дорожного движения;
  - самостоятельно выполняет доступные гигиенические процедуры. Соблюдает элементарные правила поведения во время еды, умывания. Знаком с понятиями «здоровье» и «болезнь»; различает и называет специальные виды транспорта («Скорая помощь», «Пожарная», «Полиция»), объясняет их назначение;
  - понимает значения сигналов светофора. Узнает и называет дорожные знаки «Пешеходный переход», «Дети»; различает проезжую часть, тротуар, подземный пешеходный переход, пешеходный переход «Зебра»;
  - знает и соблюдает элементарные правила поведения в природе (способы безопасного взаимодействия с растениями и животными, бережного отношения к окружающей природе).

- **Старшая группа (5 – 6 лет)**

- **Игровая деятельность:**

- договаривается с партнерами, во что играть, кто кем будет в игре; подчиняется правилам игры; умеет разворачивать содержание игры в зависимости от количества играющих детей; в дидактических играх оценивает свои возможности и без обиды воспринимает проигрыш; объясняет правила игры сверстникам;
- после просмотра спектакля может оценить игру актера (актеров), используя средства художественной выразительности и элементы художественного оформления постановки; умет в творческом опыте несколько ролей, сыгранных в спектаклях в детском саду и домашнем театре. Умеет оформлять свой спектакль, используя разнообразные материалы (атрибуты, подручный материал, поделки).

- **Коммуникативная деятельность:**

- может участвовать в беседе;
- умеет аргументированно и доброжелательно оценивать ответ, высказывание сверстника; составляет по образцу рассказы по сюжетной картине, по набору картинок; последовательно, без существенных пропусков пересказывает небольшие литературные произведения;
- определяет место звука в слове;
- умеет подбирать к существительному несколько прилагательных; заменять слово другим словом со сходным значением;
- знает 2 - 3 программных стихотворения, 2 - 3 считалки, 2-3 загадки. Называет жанр произведения; драматизирует небольшие сказки, читает по ролям стихотворения. Называет любимого детского писателя, любимые сказки и рассказы.

- **Познавательно-исследовательская деятельность:**

- считает (отсчитывает) в пределах 10;
- правильно пользуется количественными и порядковыми числительными (в пределах 10), отвечает на вопросы: «Сколько?», «Который по счету?»;
- сравнивает неравные группы предметов двумя способами (удаление и добавление единицы); сравнивает предметы на глаз (по длине, ширине, высоте, толщине); проверяет точность определений путем наложения или приложения;
- размещает предметы различной величины (до 7-10) в порядке возрастания, убывания их длины, ширины, высоты, толщины;
- выражает словами местонахождение предмета по отношению к себе, другим предметам;
- знает некоторые характерные особенности знакомых геометрических фигур (количество углов, сторон; равенство, неравенство сторон);
- называет утро, день, вечер, ночь; имеет представление о смене частей суток; называет текущий день недели;



- различает и называет виды транспорта, предметы, облегчающие труд человека в быту; классифицирует предметы, определяет материалы, из которых они сделаны;
- знает название родного города (поселка), страны, ее столицу; называет времена года, отмечает их особенности;
- знает о взаимодействии человека с природой в разное время года; знает о значении солнца, воздуха и воды для человека, животных, растений; бережно относится к природе.
- **Трудовая деятельность:**
- самостоятельно одевается и раздевается, сушит мокрые вещи, ухаживает за обувью; выполняет обязанности дежурного по столовой, правильно сервирует стол; поддерживает порядок в группе и на участке детского сада; выполняет поручения по уходу за животными и растениями в уголке природы.
- **Конструктивная деятельность:**
- умеет анализировать образец постройки;
- может планировать этапы создания собственной постройки, находить конструктивные решения; создает постройки по рисунку; умеет работать коллективно.
- **Изобразительная деятельность:**
- различает произведения изобразительного искусства (живопись, книжная графика, народное декоративное искусство, скульптура);
- выделяет выразительные средства в разных видах искусства (форма, цвет, колорит, композиция); знает особенности изобразительных материалов;
- создает изображения предметов (с натуры, по представлению); сюжетные изображения; использует разнообразные композиционные решения, изобразительные материалы; использует различные цвета и оттенки для создания выразительных образов; выполняет узоры по мотивам народного декоративно-прикладного искусства; лепят предметы разной формы, используя усвоенные приемы и способы;
- создает небольшие сюжетные композиции, передавая пропорции, позы и движения фигур; создает изображения по мотивам народных игрушек;
- изображает предметы и создает несложные сюжетные композиции, используя разнообразные приемы вырезания, обрывания бумаги.
- **Музыкальная деятельность:**
- различает жанры музыкальных произведений (марш, танец, песня); звучание музыкальных инструментов (фортепиано, скрипка);
- различает высокие и низкие звуки (в пределах квинты);

- может петь без напряжения, плавно, легким звуком; отчетливо произносить слова, своевременно начинать и заканчивать песню; петь в сопровождении музыкального инструмента; может ритмично двигаться в соответствии с характером и динамикой музыки;
- умеет выполнять танцевальные движения (поочередное выбрасывание ног вперед в прыжке, полуприседание с выставлением ноги на пятку, шаг на всей ступне на месте, с продвижением вперед и в кружении);
- самостоятельно инсценирует содержание песен, хороводов; действует, не подражая другим детям; умеет играть мелодии на металлофоне по одному и в небольшой группе детей.
- **Двигательная деятельность:**
- умеет ходить и бегать легко, ритмично, сохраняя правильную осанку, направление и темп; умеет лазать по гимнастической стенке (высота 2,5 м) с изменением темпа;
- может прыгать на мягкое покрытие (высота 20 см), прыгать в обозначенное место с высоты 30 см, прыгать в длину с места (не менее 80 см), с разбега (не менее 100 см), в высоту с разбега (не менее 40 см), прыгать через короткую и длинную скакалку;
- умеет метать предметы правой и левой рукой на расстояние 5-9 м, в вертикальную и горизонтальную цель с расстояния 3-4 м, сочетать замах с броском, бросать мяч вверх, о землю и ловить его одной рукой, отбивать мяч на месте не менее 10 раз, в ходьбе (расстояние 6 м); владеет школой мяча;
- выполняет упражнения на статическое и динамическое равновесие;
- умеет перестраиваться в колонну по трое, четверо; равняться, размыкаться в колонне, шеренге; выполнять повороты направо, налево, кругом;
- ходит на лыжах скользящим шагом на расстояние около 2 км; ухаживает за лыжами; умеет кататься на самокате;
- участвует в упражнениях с элементами спортивных игр: городки, бадминтон, футбол, хоккей; умеет плавать (произвольно).
- **Безопасность:**
- соблюдает элементарные правила организованного поведения в детском саду;
- соблюдает элементарные правила поведения на улице и в транспорте, элементарные правила дорожного движения;
- различает и называет специальные виды транспорта («Скорая помощь», «Пожарная», «Полиция»), объясняет их назначение;
- понимает значения сигналов светофора. Узнает и называет дорожные знаки

- «Пешеходный переход», «Дети», «Остановка общественного транспорта», «Подземный пешеходный переход», «Пункт медицинской помощи»; различает проезжую часть, тротуар, подземный пешеходный переход, пешеходный переход
- «Зебра»; знает и соблюдает элементарные правила поведения в природе.

- **Подготовительная к школе группа (6 – 8 лет)**

- **Игровая деятельность:**
- самостоятельно отбирает или придумывает разнообразные сюжеты игр; придерживается в процессе игры намеченного замысла, оставляя место для импровизации. Находит новую трактовку роли и исполняет ее. Может моделировать предметно-игровую среду; в дидактических играх договаривается со сверстниками об очередности ходов, выборе карт, схем; проявляет себя терпимым и доброжелательным партнером;
- понимает образный строй спектакля: оценивает игру актеров, средства выразительности и оформление постановки;
- в беседе о просмотренном спектакле может высказать свою точку зрения;
- владеет навыками театральной культуры: знает театральные профессии, правила поведения в театре; участвует в творческих группах по созданию спектаклей («режиссеры», «актеры», «костюмеры», «оформители» и т. д.);
- имеет представления о себе, собственной принадлежности и принадлежности других людей к определенному полу; о составе семьи, родственных отношениях и взаимосвязях, распределении семейных обязанностей, семейных традициях; об обществе, его культурных ценностях; о государстве и принадлежности к нему; о мире.
- **Коммуникативная деятельность:**
- пересказывает и драматизирует небольшие литературные произведения; составляет по плану и образцу рассказы о предмете, по сюжетной картинке, набору картин с фабульным развитием действия;
- употребляет в речи синонимы, антонимы, сложные предложения разных видов;
- различает понятия «звук», «слог», «слово», «предложение». Называет в последовательности слова в предложении, звуки и слоги в словах. Находит в предложении слова с заданным звуком, определяет место звука в слове;
- различает жанры литературных произведений; называет любимые сказки и рассказы; знает наизусть 2-3 любимых стихотворения, 2-3 считалки,
- 2-3 загадки;

- называет 2-3 авторов и 2-3 иллюстраторов книг; выразительно читает стихотворение, пересказывает отрывок из сказки, рассказа.
- **Познавательно-исследовательская деятельность:**
- самостоятельно объединяет различные группы предметов, имеющие общий признак, в единое множество и удаляет из множества отдельные его части (часть предметов);
- устанавливает связи и отношения между целым множеством и различными его частями (частью);
- находит части целого множества и целое по известным частям;
- считает до 10 и дальше (количественный, порядковый счет в пределах 20);
- называет числа в прямом (обратном) порядке до 10, начиная с любого числа натурального ряда (в пределах 10);
- соотносит цифру (0-9) и количество предметов;
- составляет и решает задачи в одно действие на сложение и вычитание, пользуется цифрами и арифметическими знаками;
- различает величины: длину (ширину, высоту), объем (вместимость), массу (вес предметов) и способы их измерения;
- измеряет длину предметов, отрезки прямых линий, объемы жидких и сыпучих веществ с помощью условных мер. Понимает зависимость между величиной меры и числом (результатом измерения);
- умеет делить предметы (фигуры) на несколько равных частей; сравнивать целый предмет и его часть;
- различает, называет: отрезок, угол, круг (овал), многоугольники (треугольники, четырехугольники, пятиугольники и др.), шар, куб. Проводит их сравнение.
- ориентируется в окружающем пространстве и на плоскости (лист, страница, поверхность стола и др.), обозначает взаимное расположение и направление движения объектов; пользуется знаковыми обозначениями; умеет определять временные отношения (день - неделя - месяц); время по часам с точностью до
  - 1 часа;
- знает состав чисел первого десятка (из отдельных единиц) и состав чисел первого пятка из двух меньших;
- умеет получать каждое число первого десятка, прибавляя единицу к предыдущему и вычитая единицу из следующего за ним рядом;
- знает монеты достоинством 1, 5, 10 копеек; 1, 2, 5 рублей; знает название текущего месяца года; последовательность всех дней недели, времен года; имеет разнообразные впечатления о предметах окружающего мира; выбирает и группирует предметы в соответствии с познавательной задачей; знает герб, флаг, гимн России; называет главный город страны;

- имеет представление о родном крае; его достопримечательностях; имеет представления о школе, библиотеке; знает некоторых представителей животного мира (звери, птицы, пресмыкающиеся, земноводные, насекомые);
- знает характерные признаки времен года и соотносит с каждым сезоном особенности жизни людей, животных, растений;
- знает правила поведения в природе и соблюдает их; устанавливает элементарные причинно-следственные связи между природными явлениями.
- **Трудовая деятельность:**
- самостоятельно ухаживает за одеждой, устраняет беспорядок в своем внешнем виде; ответственно выполняет обязанности дежурного по столовой, в уголке природы; проявляет трудолюбие в работе на участке детского сада;
- может планировать свою трудовую деятельность; отбирать материалы, необходимые для занятий, игр.
- **Конструктивная деятельность:**
- способен соотносить конструкцию предмета с его назначением; способен создавать различные конструкции одного и того же объекта;
- может создавать модели из пластмассового и деревянного конструкторов по рисунку и словесной инструкции.
- **Изобразительная деятельность:**
- различает виды изобразительного искусства: живопись, графика, скульптура, декоративно прикладное и народное искусство; называет основные выразительные средства произведений искусства. создает индивидуальные и коллективные рисунки, декоративные, предметные и сюжетные композиции на темы окружающей жизни, литературных произведений; использует разные материалы и способы создания изображения;
- лепит различные предметы, передавая их форму, пропорции, позы и движения; создает сюжетные композиции из 2-3 и более изображений; выполняет декоративные композиции способами наклеивания и рельефа. Расписывает вылепленные изделия по мотивам народного искусства;
- создает изображения различных предметов, используя бумагу разной фактуры и способы вырезания и обрывания; создает сюжетные и декоративные композиции.
- **Музыкальная деятельность:**
- узнает мелодию Государственного гимна РФ;
- определяет жанр прослушанного произведения (марш, песня, танец) и инструмент, на котором оно исполняется;
- определяет общее настроение, характер музыкального произведения;

- различает части музыкального произведения (вступление, заключение, запев, припев); может петь песни в удобном диапазоне, исполняя их выразительно, правильно передавая мелодию (ускоряя, замедляя, усиливая и ослабляя звучание); может петь индивидуально и коллективно, с сопровождением и без него; умеет выразительно и ритмично двигаться в соответствии с разнообразным характером музыки, музыкальными образами; передавать несложный музыкальный ритмический рисунок; умеет выполнять танцевальные движения (шаг с притопом, приставной шаг с приседанием, пружинящий шаг, боковой галоп, переменный шаг);
- инсценирует игровые песни, придумывает варианты образных движений в играх и хороводах; исполняет сольно и в ансамбле на ударных и звуковысотных детских музыкальных инструментах несложные песни и мелодии.
- **Двигательная деятельность:**
- выполняет правильно все виды основных движений (ходьба, бег, прыжки, метание, лазанье); может прыгать на мягкое покрытие с высоты до 40 см; мягко приземляться, прыгать в длину с места на расстояние не менее 100 см, с разбега -180 см; в высоту с разбега - не менее 50 см; прыгать через короткую и длинную скакалку разными способами;
- может перебрасывать набивные мячи (вес 1 кг), бросать предметы в цель из разных исходных положений, попадать в вертикальную и горизонтальную цель с расстояния 4-5 м, метать предметы правой и левой рукой на расстояние 5-12 м, метать предметы в движущуюся цель; умеет перестраиваться в 3-4 колонны, в 2-3 круга на ходу, в две шеренги после расчета на «первый-второй», соблюдать интервалы во время передвижения;
- выполняет физические упражнения из разных исходных положений четко и ритмично, в заданном темпе, под музыку, по словесной инструкции; следит за правильной осанкой;
- ходит на лыжах переменным скользящим шагом на расстояние 3 км, поднимается на горку и спускается с нее, тормозит при спуске; участвует в играх с элементами спорта (городки, бадминтон, баскетбол, рутбол, хоккей, настольный теннис); плавает произвольно на расстояние 15 м. имеет сформированные представления о здоровом образе жизни.
- **Безопасность:**
- соблюдает элементарные правила организованного поведения в детском саду, поведения на улице и в транспорте, дорожного движения; различает и называет специальные виды транспорта («Скорая помощь», «Пожарная», «Полиция»), объясняет их назначение; понимает значения сигналов светофора; узнает и называет дорожные знаки «Пешеходный переход», «Дети». «Остановка общественного транспорта», «Подземный пешеходный переход», «Пункт медицинской помощи»;

- различает проезжую часть, тротуар, подземный пешеходный переход, пешеходный переход «Зебра»;
- знает и соблюдает элементарные правила поведения в природе (способы безопасного взаимодействия с растениями и животными, бережного отношения к окружающей природе).

### **1.3. Часть, формируемая участниками образовательных отношений**

#### **1.3.1. Цели и задачи Программы.**

Данная часть Программы сформирована с учетом образовательных потребностей и интересов детей, имеющимися условиями в ДООУ, а также возможностями педагогического коллектива ДООУ и направлена на развитие детей по образовательной области: познавательное развитие.

Часть, формируемая участниками образовательных отношений, расширяет и углубляет содержание указанной образовательной области обязательной части Программы, раскрывает виды деятельности, методики, формы организации образовательной работы на основе парциальных образовательных программ и авторских технологий:

Программа по региональному компоненту направленная на расширение у старших дошкольников представлений о родном поселке, его истории возникновения, достопримечательностях; возникновение стойкого интереса к прошлому, настоящему и будущему родного поселка, чувства ответственности, гордости, любви и патриотизма;

Программа рассчитана на освоение её детьми в возрасте от 3-х до 8 лет.

Основная форма проведения ООД в младшей возрасте– это игра с широким применением различных игровых приёмов.

Начиная со средней группы происходит разнообразие форм проведения ООД. Занятия путешествия, занятия-экскурсии, занятия-викторины.

Детям старшего дошкольного возраста доступна работа в проектах, походы, экскурсии, знакомство с земляками- писателями, музыкантами, танцевальными коллективами, спортсменами, которые известны не только в России, но и за её пределами. В программе также рассматривается тема казачества на Ставрополье.

#### **1.3.2. Принципы формирования Программы**

**Принцип научности** – подкрепление всех проводимых мероприятий, направленных на осмысление детьми процесса познания прошлого и настоящего своей малой Родины научно-обоснованными и апробированными методиками.

**Принцип активности и сознательности** – участие педагога и родителей в поиске новых, эффективных методов и целенаправленной деятельности по решению задач социально-коммуникативного развития дошкольников.

**Принцип комплексности и интегративности** – решение социальных задач в системе всего учебно-воспитательного процесса и всех видов деятельности.

**Принцип адресованности и преемственности** – поддержание связей между возрастными категориями, учёт разноуровневого развития детей.

**Принцип результативности и гарантированности** – реализация прав детей на сопричастность к событиям города, края, получение необходимых знаний и поддержки в получении информации, гарантия положительного результата независимо от возраста и уровня развития детей.

### **1.3.3. Планируемые результаты освоения программы по региональному компоненту:**

#### **Возраст 2-3 года**

- Называет своё имя.
- Знает членов своей семьи, узнаёт их по фотографии.
- В игре пытается передать семейные отношения заботы друг о друге
- Проявляет внимательное отношение к близким людям
- Знает правила обращения с растениями группы и участка
- Знает профессии людей, его окружающих (няня, медсестра, воспитатель, повар)

#### **Возраст 3-4 года**

- Знает членов своей семьи, узнаёт их по фотографиям.
- в игре передаёт семейные отношения заботы друг о друге. Проявляет внимательное отношение к людям.
- Знает профессии людей, которые трудятся в детском саду.
- Знает название посёлка, где живёт.
- Проявляет интерес к народным игрушкам и праздникам.
- Знает диких и домашних животных нашего края.
- Узнаёт и называет птиц, прилетающих на участок.

#### **Возраст 4-5 лет**

- Сформированы понятия о родственных связях.
- Знает достопримечательности и общественные учреждения посёлка.
- Знает название города, в котором живёт, его достопримечательности.
- Знает предметы быта, орудия труда, называет их, умеет находить.
- Знает, кто такие казаки и чем они занимаются.
- Знает название некоторых народных праздников и принимает активное участие в них.
- Знает народные подвижные игры, умеет играть в них.

#### **Возраст 5-6 лет**



- Знает значение фамилии в семье.
- Знает названия малых городов края, районных центров, сёл Изобильненского района.
- Знает государственную символику, символику родного поселка.
- Проявляет интерес к народному творчеству, узнаёт и называет изделия народного промысла.
- Знает представителей растительного и животного мира Ставропольского края.
- Умеет играть в подвижные игры, знает их правила.
- Принимает осмысленное и активное участие в народных праздниках. Знает их названия.
- Использует в речи малые фольклорные формы: потешки, пословицы, поговорки, загадки, считалки.

#### **Возраст 6-8 лет**

Использует в активной речи потешки, прибаутки, пословицы, поговорки, считалки, загадки.

- Знает, кто такие казаки и чем они занимаются.
- Знает имена некоторых героев-земляков, их подвиги.
- Знает о памятниках, площадях, улицах родного поселка.
- Знает государственную символику, символику родного поселка и умеет находить их на карте.
- Знает, что Солнечнодольск – малая Родина.
- проявляет интерес к народному творчеству, узнаёт и называет изделия народного промысла.
- Знает людей, прославивших край.
- Знает представителей растительного и животного мира Ставропольского края.
- Знает о принципах создания Красной книги, её значимости.
- Принимает осмысленное и активное участие в народных праздниках. Знает название праздника и умеет объяснить, что это за праздник и когда он бывает.

### **1.4. Индивидуальные образовательные маршруты дошкольников.**

#### ***1.4.1. Требования к результатам развития детей с ограниченными возможностями.***

Для успешного усвоения детьми Программы разрабатываются индивидуальные образовательные маршруты и определяется целенаправленно проектируемая дифференцированная образовательная деятельность. Индивидуальный образовательный маршрут определяется образовательными потребностями, индивидуальными способностями и возможностями воспитанника (уровень готовности к освоению программы).

**Индивидуальные образовательные маршруты разрабатываются:**

- для детей, не усваивающих основную образовательную программу дошкольного образования;
- для одаренных детей.

**Процедура разработки индивидуальных образовательных маршрутов:**

- Воспитателями совместно с узкими специалистами разрабатывают индивидуальный образовательный маршрут (содержательный компонент), затем фиксируется разработанный способ его реализации (технология организации образовательного процесса детей, нуждающихся в индивидуальной образовательной траектории).

При разработке индивидуального маршрута учитываются следующие **принципы:**

- принцип опоры на обучаемость ребенка,
- принцип соотношения уровня актуального развития и зоны ближайшего развития.

Соблюдение данного принципа предполагает выявление потенциальных способностей к усвоению новых знаний, как базовой характеристики, определяющей проектирование

индивидуальной траектории развития ребенка;

- принцип соблюдения интересов ребенка;
- принцип тесного взаимодействия и согласованности работы «команды» специалистов, в

ходе изучения ребенка (явления, ситуации);

- принцип непрерывности, когда ребенку гарантировано непрерывное сопровождение на

всех этапах помощи в решении проблемы. Специалист сопровождения прекратит поддержку

ребенка только тогда, когда проблема будет решена или подход к решению будет очевиден;

- принцип отказа от усредненного нормирования;
- принцип опоры на детскую субкультуру. Каждый ребенок, обогащая себя традициями,

нормами и способами, выработанными детским сообществом, проживает полноценный детский опыт.

Таким образом, благодаря выстраиванию индивидуальных образовательных траекторий развития детей, не усваивающих основную образовательную программу дошкольного образования мы обеспечиваем нашим воспитанникам равные стартовые возможности при поступлении в школу.

Условия реализации индивидуального маршрута (учебного плана) должны соответствовать условиям реализации основной образовательной программы дошкольного образования, установленными ФГОС.

## **Медико-педагогическое сопровождение**

В коррекционной работе ДООУ медико - педагогическое сопровождение является решением и действием, ведущее к прогрессу и развитию сопровождаемого (ребенка).

### **Принципы сопровождения:**

- рекомендательный характер советов сопровождающего;
- приоритет сопровождаемого (ребенка);
- непрерывность сопровождения;
- комплексный подход сопровождения.

Основная цель сопровождения – оказание помощи в решении проблем.

Организационно-управленческой формой сопровождения является медико-педагогический консилиум.

### **Его задачи:**

- защита прав и интересов ребенка;
- обсуждение итогов диагностики по проблемам развития детей;
- выявление детей, требующих внимания специалистов;
- консультирование всех участников воспитательно-образовательного процесса.

## **Дети с особыми возможностями здоровья**

- сенсорное развитие, соответствующее возрасту: освоение эталонов – образцов цвета, формы, величины, эталонов звуков;
- накопление обобщённых представлений о свойствах предметов (цвет, форма, величина), материалов;
- освоение предметно-практической деятельности, способствующей выявлению разнообразных свойств в предметах, а также пониманию отношений между предметами (временных, пространственных, количественных);
- освоение продуктивных видов деятельности (конструирование, лепка, аппликация, работа с природным материалом), способствующих сенсорному, умственному, речевому развитию ребёнка;
- накопление языковых представлений, развитие фонетико-фонематических процессов, подготовка к обучению грамоте;
- уточнение, обогащение и систематизация словаря на основе ознакомления с предметами и

явлениями окружающего мира;

- формирование диалогической и монологической форм речи, развитие навыков общения;
- развитие элементарных математических представлений и понятий, соответствующих возрасту;
- формирование соответствующих возрасту навыков игровой деятельности;
- формирование адекватных эмоционально - волевых проявлений и способов общения и взаимодействия.

### **Дети, обладающие интеллектуальным и творческим потенциалом, развитие которых превышает образовательный стандарт**

#### *Интеллектуальное развитие личности*

- Моделирование (исследование объектов живых и неживых), нахождение решения проблемных ситуаций;
- Сознательная постановка целей, определение путей, ведущих к их достижению;
- Поиск идеи, замысла, подбор адекватных приёмов реализации продуктов воображения, передачи идеи;
- Умение решать логические задачи и цепочки с использованием ТРИЗ;
- Освоение способов решения ребусов, лабиринтов, кроссвордов;
- Способность работать и творить как в групповом субъекте, так и в индивидуальном порядке создавать творческий продукт;
- Выработка адекватной самооценки.

#### *Художественно-эстетическое развитие личности*

- Развитие музыкальных способностей: эмоциональной отзывчивости, проявление музыкального вкуса, мелодического слуха, ладового и ритмического чувства, тембрового и динамического слуха;
- Развитие музыкального слуха - от отдельных различий музыкальных звуков к целостному, осознанному и активному восприятию музыки, к дифференцированию высоты звука, ритма, тембра, динамики;
- Формирование вокальных певческих умений;
- Самостоятельное выразительное и творческое проявление в пении и музыкально-ритмическом движении;
- Самостоятельная импровизация с попевками, движениями.

-ребенок способен участвовать в общих делах, совместных действиях, деятельности с другими детьми и взрослыми;

-ребенок проявляет познавательную активность, способность и готовность расширять собственный опыт за счет удовлетворения потребности в новых знаниях, переживать радость открытия нового;

умение использовать разнообразные источники получения информации для удовлетворения интересов, получения знаний и содержательного общения;

-ребенок проявляет готовность заботиться о своем здоровье, готов соблюдать правила безопасности жизнедеятельности.

При реализации Программы осуществляется оценка индивидуального развития детей. Такая оценка производится педагогами в рамках педагогической диагностики (оценки индивидуального развития детей дошкольного возраста), связанной с определением эффективности организации образовательного процесса и лежащей в основе дальнейшего планирования педагогической деятельности.

Результаты педагогической диагностики (мониторинга) будут использоваться исключительно для решения следующих образовательных задач:

- индивидуализации образования (в том числе поддержки ребенка, построения его

образовательной траектории или профессиональной коррекции особенностей его развития);

- оптимизации работы с группой детей.

#### **1.4.2. Планируемые результаты логопедической работы:**

- правильно артикулирует все звуки речи в различных фонетических позициях и формах речи;

- дифференцирует все изученные звуки;

- называет последовательность слов в предложении, слогов и звуков в словах;

- находит в предложении слова с заданным звуком, определяет место звука в слове;

- различает понятия «звук», «слог», «предложение» на практическом уровне;

- овладевает интонационными средствами выразительности речи в пересказе, чтении стихов;

- определяет количество гласных и согласных в названных словах;

- сравнивает слова по звуковому составу. Отбирает картинки, названия которых отличаются лишь по 1 звуку;

- умеет преобразовывать слова: переставлять, заменять, добавлять звуки или слоги так, чтобы получилось новое слово;

- проявляет интерес при открытии новых знаний о звуках и буквах.

#### ***Содержание работы***

##### ***Работа с детьми:***

- помощь детям в адаптации к детскому саду;

- проведение обследования детей и выработка рекомендаций по коррекции отклонений в их

развитии;

- определение готовности старших дошкольников к обучению в школе;
- диагностика деятельности детей;
- организация и регулирование взаимоотношений детей со взрослыми;
- диагностика взаимоотношений со сверстниками (социометрия).

Эффективность коррекционно - воспитательной работы определяется чёткой организацией детей в период их пребывания в детском саду, правильным распределением нагрузки в течение дня, координацией и преемственности в работе всех субъектов коррекционного процесса. Основную нагрузку несёт индивидуальная и подгрупповая работа, которая проводится 1 раз в неделю с каждым ребёнком.

Для подгрупповых занятий объединяются дети одной возрастной группы, имеющие сходные по характеру и степени выраженности нарушения, продолжительностью 20 - 30 минут. Частота проведения индивидуальных занятий определяется характером и степенью выраженности нарушения, возрастом и индивидуальными психофизическими особенностями детей.

#### **Предполагаемый результат:**

- Будет создан благоприятный эмоциональный фон и условия, благоприятствующие раскрытию личностного потенциала и нивелированию проблем эмоциональной сферы.
- У детей снизятся проявления агрессии, тревожности.
- У детей будет развиваться навык самопрезентации; снятия психомышечных зажимов.
- Повысится уровень коммуникативной сферы, следовательно, потребности в общении друг с другом
- Возрастет уровень эмпатии и толерантности к сверстникам и взрослым.

### **1.4.3. ПЕДАГОГИЧЕСКАЯ ДИАГНОСТИКА**

#### ***(оценка индивидуального развития детей)***

При реализации Программы проводится оценка индивидуального развития детей (ФГОС ДО п.3.2.3.). Такая оценка производится педагогическими работниками в рамках педагогической диагностики (оценки индивидуального развития детей дошкольного возраста, связанной с оценкой эффективности педагогических действий и лежащей в основе их дальнейшего планирования). Результаты педагогической диагностики используются исключительно для решения образовательных задач.

- 1) индивидуализации образования (в том числе поддержки ребенка, построения его образовательной траектории или профессиональной коррекции особенностей его развития);
- 2) оптимизации работы с группой детей.

**Основная цель педагогической диагностики** - познание и понимание педагогом ребенка дошкольного возраста, с целью создания условий воспитания и обучения максимально приближенными к реализации детских потребностей, интересов, способностей, способствующих поддержке и развитию детской индивидуальности. Для реализации данной цели педагог использует преимущественно мало формализованные диагностические методы:

- наблюдение проявлений ребенка в деятельности и общении с другими субъектами педагогического процесса;
- свободные беседы с детьми.

В качестве *дополнительных методов* используются:

- анализ продуктов детской деятельности;
- простые тесты;
- специальные диагностические ситуации.

Педагогическая диагностика достижений ребенка направлена на изучение:

- деятельностных умений ребенка;
- интересов, предпочтений, склонностей ребенка;
- личностных особенностей ребенка;
- поведенческих проявлений ребенка;
- особенностей взаимодействия ребенка со сверстниками;  
особенностей взаимодействия ребенка со взрослыми

## **II. СОДЕРЖАТЕЛЬНЫЙ РАЗДЕЛ** **(обязательная часть)**

### **Общие положения**

Содержание Программы определяется в соответствии с направлениями развития ребенка, соответствует основным положениям возрастной психологии и дошкольной педагогики и обеспечивает единство воспитательных, развивающих и обучающих целей и задач.

Содержание Программы обеспечивает развитие личности, мотивации и способностей детей в различных видах деятельности и охватывает следующие структурные единицы, представляющие определенные направления развития и образования детей (далее -образовательные области):

- социально-коммуникативное развитие;
- познавательное развитие;
- речевое развитие;
- художественно-эстетическое развитие;
- физическое развитие.

Конкретное содержание образовательных областей может реализовываться в различных видах деятельности – как сквозных механизмах развития ребенка (ФГОС ДО п.2.7.).

Содержание Программы ориентировано на разностороннее развитие дошкольников с учётом их возрастных и индивидуальных особенностей. Задачи по формированию физических, интеллектуальных и личностных качеств детей решаются интегрировано.

Решение программных образовательных задач предусматривается не только в рамках образовательной деятельности, но и в ходе режимных моментов – как в совместной деятельности взрослого и детей, так и в самостоятельной деятельности дошкольников.

## **2.2.Описание образовательной деятельности в соответствии с направлениями развития ребёнка, представленными в пяти образовательных областях.**

### ***2.2.1.Содержание образовательной области «СОЦИАЛЬНО-КОММУНИКАТИВНОЕ РАЗВИТИЕ»***



### **Социально-коммуникативное развитие направлено на:**

- усвоение норм и ценностей, принятых в обществе, включая моральные и нравственные ценности;
- развитие общения и взаимодействия ребенка со взрослыми и сверстниками;
- становление самостоятельности, целенаправленности и саморегуляции собственных действий;
- развитие социального и эмоционального интеллекта, эмоциональной отзывчивости, сопереживания, формирование готовности к совместной деятельности со сверстниками, формирование уважительного отношения и чувства принадлежности к своей семье и к сообществу детей и взрослых в Организации;
- формирование позитивных установок к различным видам труда и творчества; формирование основ безопасного поведения в быту, социуме, природе.

### **Основные направления реализации образовательной области:**

- социализация, развитие общения, нравственное воспитание;
- ребенок в семье и сообществе;
- самообслуживание, самостоятельность, трудовое воспитание;
- формирование основ безопасности.

При построении педагогического процесса основное образовательное содержание Программы педагоги осуществляют в повседневной жизни, в совместной с детьми деятельности, путем интеграции естественных для дошкольника видов деятельности, главным из которых является игра.

Игра становится содержанием и формой организации жизни детей. Игровые моменты, ситуации и приемы включаются во все виды детской деятельности и общения воспитателя с дошкольниками.

### **Описание образовательной деятельности в «Социально-коммуникативное развитие»**

#### **Социализация, развитие общения, нравственное воспитание**

**Вторая группа раннего возраста (от 2 до 3 лет)**

Формировать у детей опыт поведения в среде сверстников, воспитывать чувство симпатии к ним. Способствовать накоплению опыта доброжелательных взаимоотношений со сверстниками, воспитывать эмоциональную отзывчивость (обращать внимание детей на ребенка, проявившего заботу о товарище, поощрять умение пожалеть, посочувствовать).

Формировать у каждого ребенка уверенность в том, что его, как и всех детей, любят, о нем заботятся; проявлять уважительное отношение к интересам ребенка, его нуждам, желаниям, возможностям.

Воспитывать отрицательное отношение к грубости, жадности; развивать умение играть не ссорясь, помогать друг другу и вместе радоваться успехам, красивым игрушкам и т. п. Воспитывать элементарные навыки вежливого обращения: здороваться, прощаться, обращаться с просьбой спокойно, употребляя слова «спасибо» и «пожалуйста». Формировать умение спокойно вести себя в помещении и на улице: не шуметь, не бегать, выполнять просьбу взрослого. Воспитывать внимательное отношение и любовь к родителям и близким людям. Приучать детей не перебивать говорящего взрослого, формировать умение подождать, если взрослый занят.

### **Младшая группа (от 3 до 4 лет)**

Закреплять навыки организованного поведения в детском саду, дома, на улице. Продолжать формировать элементарные представления о том, что хорошо и что плохо.

Обеспечивать условия для нравственного воспитания детей. Поощрять попытки пожалеть сверстника, обнять его, помочь. Создавать игровые ситуации, способствующие формированию внимательного, заботливого отношения к окружающим. Приучать детей общаться спокойно, без крика.

Формировать доброжелательное отношение друг к другу, умение делиться с товарищем, опыт правильной оценки хороших и плохих поступков. Учить жить дружно, вместе пользоваться игрушками, книгами, помогать друг другу.

Приучать детей к вежливости (учить здороваться, прощаться, благодарить за помощь).

### **Средняя группа (от 4 до 5 лет)**

Способствовать формированию личностного отношения ребенка к соблюдению (и нарушению) моральных норм: взаимопомощи, сочувствия обиженному и несогласия с действиями обидчика; одобрения действий того, кто поступил справедливо, уступил по просьбе сверстника (разделил кубики поровну).

Продолжать работу по формированию доброжелательных взаимоотношений между детьми (рассказывать о том, чем хорош каждый воспитанник, помогать каждому ребенку как можно чаще убеждаться в том, что он хороший, что его любят и пр.).

Учить коллективным играм, правилам добрых взаимоотношений. Воспитывать скромность, отзывчивость, желание быть справедливым, сильным и смелым; учить испытывать чувство стыда за неблагоприятный поступок.

Напоминать детям о необходимости здороваться, прощаться, называть работников дошкольного учреждения по имени и отчеству, не вмешиваться в разговор взрослых, вежливо выражать свою просьбу, благодарить за оказанную услугу.

### **Старшая группа (от 5 до 6 лет)**

Воспитывать дружеские взаимоотношения между детьми; привычку сообща играть, трудиться, заниматься; стремление радовать старших хорошими поступками; умение самостоятельно находить общие интересные занятия.

Воспитывать уважительное отношение к окружающим. Учить заботиться о младших, помогать им, защищать тех, кто слабее. Формировать такие качества, как сочувствие, отзывчивость.

Воспитывать скромность, умение проявлять заботу об окружающих, с благодарностью относиться к помощи и знакам внимания. Формировать умение оценивать свои поступки и поступки сверстников. Развивать стремление детей выражать свое отношение к окружающему, самостоятельно находить для этого различные речевые средства.

Расширять представления о правилах поведения в общественных местах; об обязанностях в группе детского сада, дома. Обогащать словарь детей вежливыми словами (здравствуйте, до свидания, пожалуйста, извините, спасибо и т. д.). Побуждать к использованию в речи фольклора (пословицы, поговорки, потешки и др.). Показать значение родного языка в формировании основ нравственности.

### **Подготовительная к школе группа (от 6 до 7 лет)**

Воспитывать дружеские взаимоотношения между детьми, развивать умение самостоятельно объединяться для совместной игры и труда, заниматься самостоятельно выбранным делом, договариваться, помогать друг другу.

Воспитывать организованность, дисциплинированность, коллективизм, уважение к старшим. Воспитывать заботливое отношение к малышам, пожилым людям; учить помогать им. Формировать такие качества, как сочувствие, отзывчивость, справедливость, скромность. Развивать волевые качества: умение ограничивать свои желания, выполнять установленные нормы поведения, в своих поступках следовать положительному примеру.

Воспитывать уважительное отношение к окружающим. Формировать умение слушать собеседника, не перебивать без надобности. Формировать умение спокойно отстаивать свое мнение. Обогащать словарь формулами словесной вежливости (приветствие, прощание, просьбы, извинения).

Расширять представления детей об их обязанностях, прежде всего в связи с подготовкой к школе. Формировать интерес к учебной деятельности и желание учиться в школе.

### *Ребенок в семье и сообществе*

#### **Вторая группа раннего возраста (от 2 до 3 лет)**

Изменении своего социального статуса (взрослении) в связи с началом посещения детского сада; закреплять умение называть свое имя. Формировать у каждого ребенка уверенность в том, что взрослые любят его, как и всех остальных детей.

##### **Семья.**

Воспитывать внимательное отношение к родителям, близким людям. Поощрять умение называть имена членов своей семьи.

##### **Детский сад.**

Развивать представления о положительных сторонах детского сада, его общности с домом (тепло, уют, любовь и др.) и отличиях от домашней обстановки (больше друзей, игрушек, самостоятельности и т. д.).

Обращать внимание детей на то, в какой чистой, светлой комнате они играют, как много в ней ярких, красивых игрушек, как аккуратно заправлены кровати. На прогулке обращать внимание детей на красивые растения, оборудование участка, удобное для игр и отдыха. Развивать умение ориентироваться в помещении группы, на участке.

#### **Младшая группа (от 3 до 4 лет)**

##### **Образ Я.**

Постепенно формировать образ Я. Сообщать детям разнообразные, касающиеся непосредственно их сведения (ты мальчик, у тебя серые глаза, ты любишь играть и т. п.), в том числе сведения о прошлом (не умел ходить, говорить; ел из бутылочки) и о происшедших с ними изменениях (сейчас умеешь правильно вести себя за столом, рисовать, танцевать; знаешь «вежливые» слова).

##### **Семья.**

Беседовать с ребенком о членах его семьи (как зовут, чем занимаются, как играют с ребенком и пр.).

##### **Детский сад.**

Формировать у детей положительное отношение к детскому саду. Обращать их внимание на красоту и удобство оформления групповой комнаты, раздевалки (светлые стены, красивые занавески, удобная мебель, новые игрушки, в книжном уголке аккуратно расставлены книги с яркими картинками).

Знакомить детей с оборудованием и оформлением участка для игр и занятий, подчеркивая его красоту, удобство, веселую, разноцветную окраску строений. Обращать внимание детей на различные растения, на их разнообразие и красоту. Вовлекать детей в жизнь группы, воспитывать стремление поддерживать чистоту и порядок в группе, формировать бережное отношение к игрушкам, книгам, личным вещам и пр. Формировать чувство общности, значимости каждого ребенка для детского сада. Совершенствовать умение свободно ориентироваться в помещениях и на участке детского сада.

Формировать уважительное отношение к сотрудникам детского сада (музыкальный руководитель, медицинская сестра, заведующая, старший воспитатель и др.), их труду; напоминать их имена и отчества.

### **Средняя группа (от 4 до 5 лет)**

#### **Образ Я.**

Формировать представления о росте и развитии ребенка, его прошлом, настоящем и будущем («я был маленьким, я расту, я буду взрослым»). Формировать первичные представления детей об их правах (на игру, доброжелательное отношение, новые знания и др.) и обязанностях в группе детского сада, дома, на улице, на природе (самостоятельно кушать, одеваться, убирать игрушки и др.). Формировать у каждого ребенка уверенность в том, что он хороший, что его любят.

Формировать первичные гендерные представления (мальчики сильные, смелые; девочки нежные, женственные).

#### **Семья.**

Углублять представления детей о семье, ее членах. Дать первоначальные представления о родственных отношениях (сын, мама, папа, дочь и т. д.).

Интересоваться тем, какие обязанности по дому есть у ребенка (убирать игрушки, помогать накрывать на стол и т. п.).

#### **Детский сад.**

Продолжать знакомить детей с детским садом и его сотрудниками. Совершенствовать умение свободно ориентироваться в помещениях детского сада. Закреплять навыки бережного отношения к вещам, учить использовать их по назначению, ставить на место.

Знакомить с традициями детского сада. Закреплять представления ребенка о себе как о члене коллектива, развивать чувство общности с другими детьми. Формировать умение замечать изменения в оформлении группы и зала, участка детского сада (как красиво смотрятся яркие, нарядные игрушки, рисунки детей и т. п.). Привлекать к обсуждению и посильному участию в оформлении группы, к созданию ее символики и традиций.

### **Старшая группа (от 5 до 6 лет)**

#### **Образ Я.**

Расширять представления ребенка об изменении позиции в связи с взрослением (ответственность за младших, уважение и помощь старшим, в том числе пожилым людям и т. д.). Через символические и образные средства углублять представления ребенка о себе в прошлом, настоящем и будущем.

Расширять традиционные гендерные представления. Воспитывать уважительное отношение к сверстникам своего и противоположного пола.

#### **Семья.**

Углублять представления ребенка о семье и ее истории; о том, где работают родители, как важен для общества их труд. Поощрять посильное участие детей в подготовке различных семейных праздников. Приучать к выполнению постоянных обязанностей по дому.

#### **Детский сад.**

Продолжать формировать интерес к ближайшей окружающей среде: к детскому саду, дому, где живут дети, участку детского сада и др. Обращать внимание на своеобразие оформления разных помещений.

Развивать умение замечать изменения в оформлении помещений, учить объяснять причины таких изменений; высказывать свое мнение по поводу замеченных перемен, вносить свои предложения о возможных вариантах оформления. Подводить детей к оценке окружающей среды. Вызывать стремление поддерживать чистоту и порядок в группе, украшать ее произведениями искусства, рисунками. Привлекать к оформлению групповой комнаты, зала к праздникам. Побуждать использовать созданные детьми изделия, рисунки, аппликации (птички, бабочки, снежинки, веточки с листьями и т. п.).

Расширять представления ребенка о себе как о члене коллектива, формировать активную жизненную позицию через участие в совместной проектной деятельности, взаимодействие с детьми других возрастных групп, посильное участие в жизни дошкольного учреждения. Приобщать к мероприятиям, которые проводятся в детском саду, в том числе и совместно с родителями (спектакли, спортивные праздники и развлечения, подготовка выставок детских работ).

### **Подготовительная к школе группа (от 6 до 7 лет)**

#### **Образ Я.**

Развивать представление о временной перспективе личности, об изменении позиции человека с возрастом (ребенок посещает детский сад, школьник учится, взрослый работает, пожилой человек передает свой опыт другим поколениям). Углублять представления ребенка о себе в прошлом, настоящем и будущем.

Закреплять традиционные гендерные представления, продолжать развивать в мальчиках и девочках качества, свойственные их полу.

#### **Семья.**

Расширять представления детей об истории семьи в контексте истории родной страны (роль каждого поколения в разные периоды истории страны). Рассказывать детям о воинских наградах дедушек, бабушек, родителей.

Закреплять знание домашнего адреса и телефона, имен и отчеств родителей, их профессий.

#### **Детский сад.**

Продолжать расширять представления о ближайшей окружающей среде (оформление помещений, участка детского сада, парка, сквера). Учить детей выделять радующие глаз компоненты окружающей среды (окраска стен, мебель, оформление участка и т. п.).

Привлекать детей к созданию развивающей среды дошкольного учреждения (мини-музеев, выставок, библиотеки, конструкторских мастерских и др.); формировать умение эстетически оценивать окружающую среду, высказывать оценочные суждения, обосновывать свое мнение.

Формировать у детей представления о себе как об активном члене коллектива: через участие в проектной деятельности, охватывающей детей младших возрастных групп и родителей; активном участии в жизни дошкольного учреждения (адаптация младших дошкольников, подготовка к праздникам, выступлениям, соревнованиям в детском саду и за его пределами и др.).

### **Самообслуживание, самостоятельность, трудовое воспитание**

#### **Вторая группа раннего возраста (от 2 до 3 лет)**

##### **Воспитание культурно-гигиенических навыков.**

Формировать привычку (сначала под контролем взрослого, а затем самостоятельно) мыть руки по мере загрязнения и перед едой, насухо вытирать лицо и руки личным полотенцем.

Учить с помощью взрослого приводить себя в порядок; пользоваться индивидуальными предметами (носовым платком, салфеткой, полотенцем, расческой, горшком).

Формировать умение во время еды правильно держать ложку.

##### **Самообслуживание.**

Учить детей одеваться и раздеваться в определенном порядке; при небольшой помощи взрослого снимать одежду, обувь (расстегивать пуговицы спереди, застежки на липучках); в определенном порядке аккуратно складывать снятую одежду. Приучать к опрятности.

##### **Общественно-полезный труд.**

Привлекать детей к выполнению простейших трудовых действий: совместно с взрослым и под его контролем расставлять хлебницы (без хлеба), салфетницы, раскладывать ложки и пр. Приучать поддерживать порядок в игровой комнате, по окончании игр расставлять игровой материал по местам.

##### **Уважение к труду взрослых.**

Поощрять интерес детей к деятельности взрослых. Обращать внимание на то, что и как делает взрослый (как ухаживает за растениями (поливает) и животными (кормит); как дворник подметает двор, убирает снег; как столяр чинит беседку и т.д.), зачем он выполняет те или иные действия. Учить узнавать и называть некоторые трудовые действия (помощник воспитателя моет посуду, приносит еду, меняет полотенца).

### **Младшая группа (от 3 до 4 лет)**

Гигиенические навыки, формировать простейшие навыки поведения во время еды, умывания.

Приучать детей следить за своим внешним видом; учить правильно пользоваться мылом, аккуратно мыть руки, лицо, уши; насухо вытираться после умывания, вешать полотенце на место, пользоваться расческой и носовым платком.

Формировать элементарные навыки поведения за столом: умение правильно пользоваться столовой и чайной ложками, вилкой, салфеткой; не крошить хлеб, пережевывать пищу с закрытым ртом, не разговаривать с полным ртом.

#### **Самообслуживание.**

Учить детей самостоятельно одеваться и раздеваться в определенной последовательности (надевать и снимать одежду, расстегивать и застегивать пуговицы, складывать, вешать предметы одежды и т. п.). Воспитывать навыки опрятности, умение замечать беспорядок в одежде и устранять его при небольшой помощи взрослых.

#### **Общественно-полезный труд.**

Формировать желание участвовать в посильном труде, умение преодолевать небольшие трудности. Побуждать детей к самостоятельному выполнению элементарных поручений: готовить материалы к занятиям (кисти, доски для лепки и пр.), после игры убирать на место игрушки, строительный материал. Приучать соблюдать порядок и чистоту в помещении и на участке детского сада.

Во второй половине года начинать формировать у детей умения, необходимые при дежурстве по столовой (помогать накрывать стол к обеду: раскладывать ложки, расставлять хлебницы (без хлеба), тарелки, чашки и т. п.).

#### **Труд в природе.**

Воспитывать желание участвовать в уходе за растениями и животными в уголке природы и на участке: с помощью взрослого кормить рыб, птиц, поливать комнатные растения, растения на грядках, сажать лук, собирать овощи, расчищать дорожки от снега, счищать снег со скамеек.

#### **Уважение к труду взрослых.**

Формировать положительное отношение к труду взрослых. Рассказывать детям о понятных им профессиях (воспитатель, помощник воспитателя,



музыкальный руководитель, врач, продавец, повар, шофер, строитель), расширять и обогащать представления о трудовых действиях, результатах труда.

Воспитывать уважение к людям знакомых профессий. Побуждать оказывать помощь взрослым, воспитывать бережное отношение к результатам их труда.

### **Средняя группа (от 4 до 5 лет)**

Воспитывать опрятность, привычку следить за своим внешним видом. Воспитывать привычку самостоятельно умываться, мыть руки с мылом перед едой, по мере загрязнения, после пользования туалетом.

Закреплять умение пользоваться расческой, носовым платком; при кашле и чихании отворачиваться, прикрывать рот и нос носовым платком.

Совершенствовать навыки аккуратного приема пищи: умение брать пищу понемногу, хорошо пережевывать, есть бесшумно, правильно пользоваться столовыми приборами (ложка, вилка), салфеткой, полоскать рот после еды.

### **Самообслуживание.**

Совершенствовать умение самостоятельно одеваться, раздеваться. Приучать аккуратно складывать и вешать одежду, с помощью взрослого приводить ее в порядок (чистить, просушивать).

Воспитывать стремление быть аккуратным, опрятным.

Приучать самостоятельно готовить свое рабочее место и убирать его после окончания занятий рисованием, лепкой, аппликацией (мыть баночки, кисти, протирать стол и т. д.)

### **Общественно-полезный труд.**

Воспитывать у детей положительное отношение к труду, желание трудиться. Формировать ответственное отношение к порученному заданию (умение и желание доводить дело до конца, стремление сделать его хорошо).

Воспитывать умение выполнять индивидуальные и коллективные поручения, понимать значение результатов своего труда для других; формировать умение договариваться с помощью воспитателя о распределении коллективной работы, заботиться о своевременном завершении совместного задания.

Поощрять инициативу в оказании помощи товарищам, взрослым. Приучать детей самостоятельно поддерживать порядок в групповой комнате и на участке детского сада: убирать на место строительный материал, игрушки; помогать воспитателю подклеивать книги, коробки.

Учить детей самостоятельно выполнять обязанности дежурных по столовой: аккуратно расставлять хлебницы, чашки с блюдами, глубокие тарелки, ставить салфетницы, раскладывать столовые приборы (ложки, вилки, ножи).

### **Труд в природе.**

Поощрять желание детей ухаживать за растениями и животными; поливать растения, кормить рыб, мыть поилки, наливать в них воду, класть корм в кормушки (при участии воспитателя).

В весенний, летний и осенний периоды привлекать детей к посильной работе на огороде и в цветнике (посев семян, полив, сбор урожая); в зимний период — к расчистке снега.

Приобщать детей к работе по выращиванию зелени для корма птицам в зимнее время; к подкормке зимующих птиц.

Формировать стремление помогать воспитателю приводить в порядок используемое в трудовой деятельности оборудование (очищать, просушивать, относить в отведенное место).

### **Уважение к труду взрослых.**

Знакомить детей с профессиями близких людей, подчеркивая значимость их труда. Формировать интерес к профессиям родителей.

## **Старшая группа (от 5 до 6 лет)**

### **Культурно-гигиенические навыки.**

Формировать у детей привычку следить за чистотой тела, опрятностью одежды, прически; самостоятельно чистить зубы, умываться, по мере необходимости мыть руки. Следить за чистотой ногтей; при кашле и чихании закрывать рот и нос платком.

Закреплять умение замечать и самостоятельно устранять беспорядок в своем внешнем виде.

Совершенствовать культуру еды: умение правильно пользоваться столовыми приборами (вилкой, ножом); есть аккуратно, бесшумно, сохраняя правильную осанку за столом; обращаться с просьбой, благодарить.

### **Самообслуживание.**

Закреплять умение быстро, аккуратно одеваться и раздеваться, соблюдать порядок в своем шкафу (раскладывать одежду в определенные места), опрятно заправлять постель.

Воспитывать умение самостоятельно и своевременно готовить материалы и пособия к занятию, учить самостоятельно раскладывать подготовленные воспитателем материалы для занятий, убирать их, мыть кисточки, розетки для красок, палитру, протирать столы.

### **Общественно-полезный труд.**

Воспитывать у детей положительное отношение к труду, желание выполнять посильные трудовые поручения. Разъяснять детям значимость их труда. Воспитывать желание участвовать в совместной трудовой деятельности. Формировать необходимые умения и навыки в разных видах труда. Воспитывать самостоятельность и ответственность, умение доводить начатое дело до конца. Развивать творчество и инициативу при выполнении различных видов труда.

Знакомить детей с наиболее экономными приемами работы. Воспитывать культуру трудовой деятельности, бережное отношение к материалам и инструментам.

Учить оценивать результат своей работы (с помощью взрослого). Воспитывать дружеские взаимоотношения между детьми; привычку играть, трудиться, заниматься сообща. Развивать желание помогать друг другу.

Формировать у детей предпосылки (элементы) учебной деятельности. Продолжать развивать внимание, умение понимать поставленную задачу (что нужно делать), способы ее достижения (как делать); воспитывать усидчивость; учить проявлять настойчивость, целеустремленность в достижении конечного результата.

Продолжать учить детей помогать взрослым поддерживать порядок в группе: протирать игрушки, строительный материал и т. п. Формировать умение наводить порядок на участке детского сада (подметать и очищать дорожки от мусора, зимой — от снега, поливать песок в песочнице и пр.).

Приучать добросовестно выполнять обязанности дежурных по столовой: сервировать стол, приводить его в порядок после еды.

### **Труд в природе.**

Поощрять желание выполнять различные поручения, связанные с уходом за животными и растениями в уголке природы; обязанности дежурного в уголке природы (поливать комнатные растения, рыхлить почву и т. д.).

Привлекать детей к помощи взрослым и посильному труду в природе: осенью — к уборке овощей на огороде, сбору семян, пересаживанию цветущих растений из грунта в уголок природы; зимой — к сгребанию снега к стволам деревьев и кустарникам, выращиванию зеленого корма для птиц и животных (обитателей уголка природы), посадке корнеплодов, к созданию фигур и построек из снега; весной — к посеву семян овощей, цветов, высадке рассады; летом — к рыхлению почвы, поливке грядок и клумб.

### **Уважение к труду взрослых.**

Расширять представления детей о труде взрослых, результатах труда, его общественной значимости. Формировать бережное отношение к тому, что сделано руками человека. Прививать детям чувство благодарности к людям за их труд.

## **Подготовительная к школе группа (от 6 до 7 лет)**

### **Культурно-гигиенические навыки.**

Воспитывать привычку быстро и правильно умываться, насухо вытираться, пользуясь индивидуальным полотенцем, правильно чистить зубы, полоскать рот после еды, пользоваться носовым платком и расческой.

Закреплять умения детей аккуратно пользоваться столовыми приборами; правильно вести себя за столом; обращаться с просьбой, благодарить.

Закреплять умение следить за чистотой одежды и обуви, замечать и устранять беспорядок в своем внешнем виде, тактично сообщать товарищу о необходимости что-то поправить в костюме, причёске.

### **Самообслуживание.**

Закреплять умение самостоятельно и быстро одеваться и раздеваться, складывать в шкаф одежду, ставить на место обувь, сушить при необходимости мокрые вещи, ухаживать за обувью (мыть, протирать, чистить).

Закреплять умение самостоятельно, быстро и аккуратно убирать за собой постель после сна.

Закреплять умение самостоятельно и своевременно готовить материалы и пособия к занятию, без напоминания убирать свое рабочее место.

### **Общественно-полезный труд.**

Продолжать формировать трудовые умения и навыки, воспитывать трудолюбие. Приучать детей старательно, аккуратно выполнять поручения, беречь материалы и предметы, убирать их на место после работы.

Воспитывать желание участвовать в совместной трудовой деятельности наравне со всеми, стремление быть полезными окружающим, радоваться результатам коллективного труда. Развивать умение самостоятельно объединяться для совместной игры и труда, оказывать друг другу помощь.

Закреплять умение планировать трудовую деятельность, отбирать необходимые материалы, делать несложные заготовки.

Продолжать учить детей поддерживать порядок в группе и на участке: протирать и мыть игрушки, строительный материал, вместе с воспитателем ремонтировать книги, игрушки (в том числе книги и игрушки воспитанников младших групп детского сада).

Продолжать учить самостоятельно наводить порядок на участке детского сада: подметать и очищать дорожки от мусора, зимой — от снега, поливать песок в песочнице; украшать участок к праздникам.

Приучать детей добросовестно выполнять обязанности дежурных по столовой: полностью сервировать столы и вытирать их после еды, подметать пол. Прививать интерес к учебной деятельности и желание учиться в школе.

Формировать навыки учебной деятельности (умение внимательно слушать воспитателя, действовать по предложенному им плану, а также самостоятельно планировать свои действия, выполнять поставленную задачу, правильно оценивать результаты своей деятельности).

### **Труд в природе.**

Закреплять умение самостоятельно и ответственно выполнять обязанности дежурного в уголке природы: поливать комнатные растения, рыхлить почву, мыть кормушки, готовить корм для рыб, птиц, морских свинок и т. п.

Прививать детям интерес к труду в природе, привлекать их к посильному участию: осенью — к уборке овощей с огорода, сбору семян, выкапыванию луковиц, клубней цветов, перекапыванию грядок, пересаживанию цветущих

щих растений из грунта в уголок природы; зимой — к сгребанию снега к стволам деревьев и кустарникам, выращиванию зеленого корма для птиц и животных (обитателей уголка природы), посадке корнеплодов, выращиванию с помощью воспитателя цветов к праздникам; весной — к перекапыванию земли на огороде и в цветнике, к посеву семян (овощей, цветов), высадке рассады; летом — к участию в рыхлении почвы, прополке и окучивании, поливе грядок и клумб.

#### **Уважение к труду взрослых.**

Расширять представления о труде взрослых, о значении их труда для общества. Воспитывать уважение к людям труда. Продолжать знакомить детей с профессиями, связанными со спецификой родного города (поселка). Развивать интерес к различным профессиям, в частности к профессиям родителей и месту их работы.

### **Формирование основ безопасности**

#### **Вторая группа раннего возраста (от 2 до 3 лет)**

Знакомить с элементарными правилами безопасного поведения в природе (не подходить к незнакомым животным, не гладить их, не дразнить; не рвать и не брать в рот растения и пр.).

**Безопасность на дорогах.** Формировать первичные представления о машинах, улице, дороге. Знакомить с некоторыми видами транспортных средств.

**Безопасность собственной жизнедеятельности.** Знакомить с предметным миром и правилами безопасного обращения с предметами. Знакомить с понятиями «можно — нельзя», «опасно». Формировать представления о правилах безопасного поведения в играх с песком и водой (воду не пить, песком не бросаться и т.д.).

#### **Младшая группа (от 3 до 4 лет)**

**Безопасное поведение в природе.** Формировать представления о простейших взаимосвязях в живой и неживой природе. Знакомить с правилами поведения в природе (не рвать без надобности растения, не ломать ветки деревьев, не трогать животных и др.).

**Безопасность на дорогах.** Расширять ориентировку в окружающем пространстве. Знакомить детей с правилами дорожного движения. Учить различать проезжую часть дороги, тротуар, понимать значение зеленого, желтого и красного сигналов светофора.

Формировать первичные представления о безопасном поведении на дорогах (переходить дорогу, держась за руку взрослого). Знакомить с работой водителя.

**Безопасность собственной жизнедеятельности.** Знакомить с источниками опасности дома (горячая плита, утюг и др.).

Формировать навыки безопасного передвижения в помещении (осторожно спускаться и подниматься по лестнице, держась за перила; открывать и закрывать двери, держась за дверную ручку).

Формировать умение соблюдать правила в играх с мелкими предметами (не засовывать предметы в ухо, нос; не брать их в рот). Развивать умение обращаться за помощью к взрослым. Развивать умение соблюдать правила безопасности в играх с песком, водой, снегом.

### **Средняя группа (от 4 до 5 лет)**

**Безопасное поведение в природе.** Продолжать знакомить с многообразием животного и растительного мира, с явлениями неживой природы.

Формировать элементарные представления о способах взаимодействия с животными и растениями, о правилах поведения в природе. Формировать понятия: «съедобное», «несъедобное», «лекарственные растения».

Знакомить с опасными насекомыми и ядовитыми растениями.

**Безопасность на дорогах.** Развивать наблюдательность, умение ориентироваться в помещении и на участке детского сада, в ближайшей местности. Продолжать знакомить с понятиями «улица», «дорога», «перекресток», «остановка общественного транспорта» и элементарными правилами поведения на улице. Подводить детей к осознанию необходимости соблюдать правила дорожного движения.

Уточнять знания детей о назначении светофора и работе полицейского. Знакомить с различными видами городского транспорта, особенностями их внешнего вида и назначения («Скорая помощь», «Пожарная», машина МЧС, «Полиция», трамвай, троллейбус, автобус).

Знакомить со знаками дорожного движения «Пешеходный переход», «Остановка общественного транспорта». Формировать навыки культурного поведения в общественном транспорте.

**Безопасность собственной жизнедеятельности.** Знакомить с правилами безопасного поведения во время игр. Рассказывать о ситуациях, опасных для жизни и здоровья.

Знакомить с назначением, работой и правилами пользования бытовыми электроприборами (пылесос, электрочайник, утюг и др.).

Закреплять умение пользоваться столовыми приборами (вилка, нож), ножницами. Знакомить с правилами езды на велосипеде. Знакомить с правилами поведения с незнакомыми людьми. Рассказывать детям о работе пожарных, причинах возникновения пожаров и правилах поведения при пожаре.

### **Старшая группа (от 5 до 6 лет)**

Формировать основы экологической культуры и безопасного поведения в природе. Формировать понятия о том, что в природе все взаимосвязано, что человек не должен нарушать эту взаимосвязь, чтобы не навредить животному и растительному миру.

Знакомить с явлениями неживой природы (гроза, гром, молния, радуга), с правилами поведения при грозе. Знакомить детей с правилами оказания первой помощи при ушибах и укусах насекомых.

**Безопасность на дорогах.** Уточнять знания детей об элементах дороги (проезжая часть, пешеходный переход, тротуар), о движении транспорта, о работе светофора.

Знакомить с названиями ближайших к детскому саду улиц и улиц, на которых живут дети.

Знакомить с правилами дорожного движения, правилами передвижения пешеходов и велосипедистов.

Продолжать знакомить с дорожными знаками: «Дети», «Остановка трамвая», «Остановка автобуса», «Пешеходный переход», «Пункт первой медицинской помощи», «Пункт питания», «Место стоянки», «Въезд запрещен», «Дорожные работы», «Велосипедная дорожка».

**Безопасность собственной жизнедеятельности.** Закреплять основы безопасности жизнедеятельности человека. Продолжать знакомить с правилами безопасного поведения во время игр в разное время года (купание в водоемах, катание на велосипеде, на санках, коньках, лыжах и др.).

Расширять знания об источниках опасности в быту (электроприборы, газовая плита, утюг и др.). Закреплять навыки безопасного пользования бытовыми предметами. Уточнять знания детей о работе пожарных, о причинах пожаров, об

элементарных правилах поведения во время пожара. Знакомить с работой службы спасения — МЧС. Закреплять знания о том, что в случае необходимости взрослые звонят по телефонам «01», «02», «03».

Формировать умение обращаться за помощью к взрослым. Учить называть свое имя, фамилию, возраст, домашний адрес, телефон.

### **Подготовительная к школе группа (от 6 до 7 лет)**

**Безопасное поведение в природе.** Формировать основы экологической культуры.

Продолжать знакомить с правилами поведения на природе. Знакомить с Красной книгой, с отдельными представителями животного и растительного мира, занесенными в нее.

Уточнять и расширять представления о таких явлениях природы, как гроза, гром, молния, радуга, ураган, знакомить с правилами поведения человека в этих условиях.

**Безопасность на дорогах.** Систематизировать знания детей об устройстве улицы, о дорожном движении. Знакомить с понятиями «площадь», «бульвар», «проспект».

Продолжать знакомить с дорожными знаками — предупреждающими, запрещающими и информационно-указательными.

Подводить детей к осознанию необходимости соблюдать правила дорожного движения. Расширять представления детей о работе ГИБДД.

Воспитывать культуру поведения на улице и в общественном транспорте.

Развивать свободную ориентировку в пределах ближайшей к детскому саду местности. Формировать умение находить дорогу из дома в детский сад на схеме местности.

**Безопасность собственной жизнедеятельности.** Формировать представления о том, что полезные и необходимые бытовые предметы при неумелом обращении могут причинить вред и стать причиной беды (электроприборы, газовая плита, инструменты и бытовые предметы). Закреплять правила безопасного обращения с бытовыми предметами.

Закреплять правила безопасного поведения во время игр в разное время года (купание в водоемах, катание на велосипеде, катание на санках, коньках, лыжах и др.).

Подвести детей к пониманию необходимости соблюдать меры предосторожности, учить оценивать свои возможности по преодолению опасности.

Формировать у детей навыки поведения в ситуациях: «Один дома», «Потерялся», «Заблудился». Формировать умение обращаться за помощью к взрослым. Расширять знания детей о работе МЧС, пожарной службы, службы скорой помощи. Уточнять знания о работе пожарных, правилах поведения при пожаре. Закреплять знания о том, что в случае необходимости взрослые звонят по телефонам «01», «02», «03».

Закреплять умение называть свое имя, фамилию, возраст, домашний адрес, телефон.

### **2.2.2. Образовательная область «ПОЗНАВАТЕЛЬНОЕ РАЗВИТИЕ»** **(обязательная часть)**

*Познавательное развитие предполагает:*



- развитие интересов детей, любознательности и познавательной мотивации;
- формирование познавательных действий, становление сознания;
- развитие воображения и творческой активности;
- формирование первичных представлений о себе, других людях, объектах окружающего мира;
- о свойствах и отношениях объектов окружающего мира (форме, цвете, размере, материале, звучании, ритме, темпе, количестве, числе, части и целом, пространстве и времени, движении и покое, причинах и следствиях и др.);
- о малой родине и Отечестве;
- представлений о социокультурных ценностях нашего народа, об отечественных традициях и праздниках, о планете Земля как общем доме людей, об особенностях ее природы, многообразии стран и народов мира».

### **Основные направления реализации образовательной области:**

- формирование элементарных математических представлений;
- развитие познавательно-исследовательской деятельности;
- ознакомление с предметным окружением;
- ознакомление с миром природы.

### **Формирование элементарных математических представлений**

#### **Вторая группа раннего возраста (от 2 до 3 лет)**

**Количество.** Привлекать детей к формированию групп однородных предметов. Учить различать количество предметов (один — много).

**Величина.** Привлекать внимание детей к предметам контрастных размеров и их обозначению в речи (большой дом — маленький домик, большая матрешка — маленькая матрешка, большие мячи — маленькие мячи и т. д.).

**Форма.** Учить различать предметы по форме и называть их (кубик, кирпичик, шар и пр.).

**Ориентировка в пространстве.** Продолжать накапливать у детей опыт практического освоения окружающего пространства (помещений группы и участка детского сада).

Расширять опыт ориентировки в частях собственного тела (голова, лицо, руки, ноги, спина). Учить двигаться за воспитателем в определенном направлении.

#### **Младшая группа (от 3 до 4 лет)**

**Количество.** Развивать умение видеть общий признак предметов группы (все мячи — круглые, эти — все красные, эти — все большие и т. д.).

Учить составлять группы из однородных предметов и выделять из них отдельные предметы; различать понятия «много», «один», «по одному», «ни одного»; находить один и несколько одинаковых предметов в окружающей обстановке; понимать вопрос «Сколько?»; при ответе пользоваться словами «много», «один», «ни одного».

Сравнивать две равные (неравные) группы предметов на основе взаимного сопоставления элементов (предметов). Познакомить с приемами последовательного наложения и приложения предметов одной группы к предметам другой; учить понимать вопросы: «Поровну ли?», «Чего больше (меньше)?»; отвечать на вопросы, пользуясь предложениями типа: «Я на каждый кружок положил грибок. Кружков больше, а грибов меньше» или «Кружков столько же, сколько грибов».

Учить устанавливать равенство между неравными по количеству группами предметов путем добавления одного предмета или предметов к меньшей по количеству группе или убавления одного предмета из большей группы.

**Величина.** Сравнивать предметы контрастных и одинаковых размеров; при сравнении предметов соизмерять один предмет с другим по заданному признаку величины (длине, ширине, высоте, величине в целом), пользуясь приемами наложения и приложения; обозначать результат сравнения словами (длинный — короткий, одинаковые (равные) по длине, широкий — узкий, одинаковые (равные) по ширине, высокий — низкий, одинаковые (равные) по высоте, большой — маленький, одинаковые (равные) по величине).

**Форма.** Познакомить детей с геометрическими фигурами: кругом, квадратом, треугольником. Учить обследовать форму этих фигур, используя зрение и осязание.

**Ориентировка в пространстве.** Развивать умение ориентироваться в расположении частей своего тела и в соответствии с ними различать пространственные направления от себя: вверх — вниз, впереди — сзади (позади), справа — слева. Различать правую и левую руки.

**Ориентировка во времени.** Учить ориентироваться в контрастных частях суток: день — ночь, утро — вечер.

### **Средняя группа (от 4 до 5 лет)**

**Количество и счет.** Дать детям представление о том, что множество («много») может состоять из разных по качеству элементов: предметов разного цвета, размера, формы; учить сравнивать части множества, определяя их равенство или неравенство на основе составления пар предметов (не прибегая к счету). Вводить в речь детей выражения: «Здесь много кружков, одни — красного цвета, а другие — синего; красных кружков больше, чем синих, а синих меньше, чем красных» или «красных и синих кружков поровну».

Учить считать до 5 (на основе наглядности), пользуясь правильными приемами счета: называть числительные по порядку; соотносить каждое числительное только с одним предметом пересчитываемой группы; относить последнее числительное ко всем пересчитанным предметам, например: «Один, два, три — всего три кружка». Сравнить две группы предметов, именуемые числами 1–2, 2–2, 2–3, 3–3, 3–4, 4–4, 4–5, 5–5.

Формировать представления о порядковом счете, учить правильно пользоваться количественными и порядковыми числительными, отвечать на вопросы «Сколько?», «Который по счету?», «На каком месте?».

Формировать представление о равенстве и неравенстве групп на основе счета: «Здесь один, два зайчика, а здесь одна, две, три елочки. Елочек больше, чем зайчиков; 3 больше, чем 2, а 2 меньше, чем 3».

Учить уравнивать неравные группы двумя способами, добавляя к меньшей группе один (недостающий) предмет или убирая из большей группы один (лишний) предмет («К 2 зайчикам добавили 1 зайчика, стало 3 зайчика и елочек тоже 3. Елочек и зайчиков поровну — 3 и 3» или: «Елочек больше (3), а зайчиков меньше (2). Убрали 1 елочку, их стало тоже 2. Елочек и зайчиков стало поровну: 2 и 2»). Отсчитывать предметы из большего количества; выкладывать, приносить определенное количество предметов в соответствии с образцом или заданным числом в пределах 5 (отсчитай 4 петушка, принеси 3 зайчика).

На основе счета устанавливать равенство (неравенство) групп предметов в ситуациях, когда предметы в группах расположены на разном расстоянии друг от друга, когда они отличаются по размерам, по форме расположения в пространстве.

**Величина.** Совершенствовать умение сравнивать два предмета по величине (длине, ширине, высоте), а также учить сравнивать два предмета по толщине путем непосредственного наложения или приложения их друг к другу; отражать результаты сравнения в речи, используя прилагательные (длиннее — короче, шире — уже, выше — ниже, толще — тоньше или равные (одинаковые) по длине, ширине, высоте, толщине). Учить сравнивать предметы по двум признакам величины (красная лента длиннее и шире зеленой, желтый шарфик короче и уже синего).

Устанавливать размерные отношения между 3–5 предметами разной длины (ширины, высоты), толщины, располагать их в определенной последовательности — в порядке убывания или нарастания величины. Вводить в активную речь детей понятия, обозначающие размерные отношения предметов (эта (красная) башенка — самая высокая, эта (оранжевая) — пониже, эта (розовая) — еще ниже, а эта (желтая) — самая низкая» и т. д.).

**Форма.** Развивать представление детей о геометрических фигурах: круге, квадрате, треугольнике, а также шаре, кубе. Учить выделять особые признаки фигур с помощью зрительного и осязательно-двигательного анализаторов (наличие или отсутствие углов, устойчивость, подвижность и др.).

Познакомить детей с прямоугольником, сравнивая его с кругом, квадратом, треугольником. Учить различать и называть прямоугольник, его элементы: углы и стороны.

Формировать представление о том, что фигуры могут быть разных размеров: большой — маленький куб (шар, круг, квадрат, треугольник, прямоугольник). Учить соотносить форму предметов с известными геометрическими фигурами: тарелка — круг, платок — квадрат, мяч — шар, окно, дверь — прямоугольник и др.

**Ориентировка в пространстве.** Развивать умения определять пространственные направления от себя, двигаться в заданном направлении (вперед — назад, направо — налево, вверх — вниз); обозначать словами положение предметов по отношению к себе (передо мной стол, справа от меня дверь, слева — окно, сзади на полках — игрушки).

Познакомить с пространственными отношениями: далеко — близко (дом стоит близко, а березка растет далеко).

**Ориентировка во времени.** Расширять представления детей о частях суток, их характерных особенностях, последовательности (утро — день — вечер — ночь).

Объяснить значение слов: «вчера», «сегодня», «завтра».

### **Старшая группа (от 5 до 6 лет)**

**Количество и счет.** Учить создавать множества (группы предметов) из разных по качеству элементов (предметов разного цвета, размера, формы, назначения; звуков, движений); разбивать множества на части и воссоединять их; устанавливать отношения между целым множеством и каждой его частью, понимать, что множество больше части, а часть меньше целого множества; сравнивать разные части множества на основе счета и соотнесения элементов (предметов) один к одному; определять большую (меньшую) часть множества или их равенство.

Учить считать до 10; последовательно знакомить с образованием каждого числа в пределах от 5 до 10 (на наглядной основе). Сравнить рядом стоящие числа в пределах 10 на основе сравнения конкретных множеств; получать равенство из неравенства (неравенство из равенства), добавляя к меньшему количеству один предмет или убирая из большего количества один предмет («7 меньше 8, если к 7 добавить один предмет, будет 8, поровну», «8 больше 7; если из 8 предметов убрать один, то станет по 7, поровну»).

Формировать умение понимать отношения рядом стоящих чисел ( $5 < 6$  на 1,  $6 > 5$  на 1).

Отсчитывать предметы из большого количества по образцу и заданному числу (в пределах 10).

Совершенствовать умение считать в прямом и обратном порядке (в пределах 10). Считать предметы на ощупь, считать и воспроизводить количество звуков, движений по образцу и заданному числу (в пределах 10). Познакомить с цифрами от 0 до 9.

Познакомить с порядковым счетом в пределах 10, учить различать вопросы «Сколько?», «Который?» («Какой?») и правильно отвечать на них.

Продолжать формировать представление о равенстве: определять равное количество в группах, состоящих из разных предметов; правильно обобщать числовые значения на основе счета и сравнения групп (здесь 5 петушков, 5 матрешек, 5 машин — всех игрушек поровну — по 5).

Упражнять детей в понимании того, что число не зависит от величины предметов, расстояния между предметами, формы, их расположения, а также направления счета (справа налево, слева направо, с любого предмета).

Познакомить с количественным составом числа из единиц в пределах 5 на конкретном материале: 5 — это один, еще один, еще один, еще один и еще один.

**Величина.** Учить устанавливать размерные отношения между 5–10 предметами разной длины (высоты, ширины) или толщины: систематизировать предметы, располагая их в возрастающем (убывающем) порядке по величине; отражать в речи порядок расположения предметов и соотношение между ними по размеру: «Розовая лента — самая широкая, фиолетовая — немного уже, красная — еще уже, но она шире желтой, а зеленая уже желтой и всех остальных лент» и т. д.

Сравнивать два предмета по величине (длине, ширине, высоте) опосредованно — с помощью третьего (условной меры), равного одному из сравниваемых предметов.

Развивать глазомер, умение находить предметы длиннее (короче), выше (ниже), шире (уже), толще (тоньше) образца и равные ему.

Формировать понятие о том, что предмет (лист бумаги, лента, круг, квадрат и др.) можно разделить на несколько равных частей (на две, четыре).

Учить называть части, полученные от деления, сравнивать целое и части, понимать, что целый предмет больше каждой своей части, а часть меньше целого.

**Форма.** Познакомить детей с овалом на основе сравнения его с кругом и прямоугольником.

Дать представление о четырехугольнике: подвести к пониманию того, что квадрат и прямоугольник являются разновидностями четырехугольника.

Развивать у детей геометрическую зоркость: умение анализировать и сравнивать предметы по форме, находить в ближайшем окружении предметы одинаковой и разной формы: книги, картина, одеяла, крышки столов — прямоугольные, поднос и блюдо — овальные, тарелки — круглые и т. д. Развивать представления о том, как из одной формы сделать другую.

**Ориентировка в пространстве.** Совершенствовать умение ориентироваться в окружающем пространстве; понимать смысл пространственных отношений (вверху — внизу, впереди (спереди) — сзади (за), слева — справа, между, рядом с, около); двигаться в заданном направлении, меняя его по сигналу, а также в соответствии со знаками — указателями направления движения (вперед, назад, налево, направо и т. п.); определять свое местонахождение среди окружающих людей и предметов: «Я стою между Олей и Таней, за Мишей, позади (сзади) Кати, перед Наташей, около Юры»; обозначать в речи взаимное расположение предметов: «Справа от куклы сидит заяц, а слева от куклы стоит лошадка, сзади — мишка, а впереди — машина». Учить ориентироваться на листе бумаги (справа — слева, вверху — внизу, в середине, в углу).

**Ориентировка во времени.** Дать детям представление о том, что утро, вечер, день и ночь составляют сутки.

Учить на конкретных примерах устанавливать последовательность различных событий: что было раньше (сначала), что позже (потом), определять, какой день сегодня, какой был вчера, какой будет завтра.

### **Подготовительная к школе группа (от 6 до 7 лет)**

Развивать общее представление о множестве: умение формировать множества по заданным основаниям, видеть составные части множества, в которых предметы отличаются определенными признаками.

Упражнять в объединении, дополнении множеств, удалении из множества части или отдельных его частей. Устанавливать отношения между отдельными частями множества, а также целым множеством и каждой его частью на основе счета, составления пар предметов или соединения предметов стрелками.

Совершенствовать навыки количественного и порядкового счета в пределах 10. Познакомить со счетом в пределах 20 без операций над числами.

Знакомить с числами второго десятка. Закреплять понимание отношений между числами натурального ряда (7 больше 6 на 1, а 6 меньше 7 на 1), умение увеличивать и уменьшать каждое число на 1 (в пределах 10).

Учить называть числа в прямом и обратном порядке (устный счет), следующее и предыдущее число к названному или обозначенному цифрой, определять пропущенное число.

Знакомить с составом чисел в пределах 10.

Учить раскладывать число на два меньших и составлять из двух меньших большее (в пределах 10, на наглядной основе).

Познакомить с монетами достоинством 1, 5, 10 копеек, 1, 2, 5, 10 рублей (различение, набор и обмен монет).

Учить на наглядной основе составлять и решать простые арифметические задачи на сложение (к большему прибавляется меньшее) и на вычитание

(вычитаемое меньше остатка); при решении задач пользоваться знаками действий: плюс (+), минус (–) и знаком отношения равно (=).

**Величина.** Учить считать по заданной мере, когда за единицу счета принимается не один, а несколько предметов или часть предмета.

Делить предмет на 2–8 и более равных частей путем сгибания предмета (бумаги, ткани и др.), а также используя условную меру; правильно обозначать части целого (половина, одна часть из двух (одна вторая), две части из четырех (две четвертых) и т. д.); устанавливать соотношение целого и части, размера частей; находить части целого и целое по известным частям.

Формировать у детей первоначальные измерительные умения. Учить измерять длину, ширину, высоту предметов (отрезки прямых линий) с помощью условной меры (бумаги в клетку). Учить детей измерять объем жидких и сыпучих веществ с помощью условной меры. Дать представления о весе предметов и способах его измерения.

Сравнивать вес предметов (тяжелее — легче) путем взвешивания их на ладонях. Познакомить с весами. Развивать представление о том, что результат измерения (длины, веса, объема предметов) зависит от величины условной меры.

**Форма.** Уточнить знание известных геометрических фигур, их элементов (вершины, углы, стороны) и некоторых их свойств.

Дать представление о многоугольнике (на примере треугольника и четырехугольника), о прямой линии, отрезке прямой\*. Учить распознавать фигуры независимо от их пространственного положения, изображать, располагать на плоскости, упорядочивать по размерам, классифицировать, группировать по цвету, форме, размерам.

Моделировать геометрические фигуры; составлять из нескольких треугольников один многоугольник, из нескольких маленьких квадратов — один большой прямоугольник; из частей круга — круг, из четырех отрезков — четырехугольник, из двух коротких отрезков — один длинный и т. д.; конструировать фигуры по словесному описанию и перечислению

их характерных свойств; составлять тематические композиции из фигур по собственному замыслу. Анализировать форму предметов в целом и отдельных их частей;

воссоздавать сложные по форме предметы из отдельных частей по контурным образцам, по описанию, представлению.

**Ориентировка в пространстве.** Учить детей ориентироваться на ограниченной территории (лист бумаги, учебная доска, страница тетради, книги и т. д.); располагать предметы и их изображения в указанном направлении, отражать в речи их пространственное расположение (вверху, внизу, выше, ниже, слева, справа, левее, правее, в левом верхнем (правом нижнем) углу, перед, за, между, рядом и др.). Познакомить с планом, схемой, маршрутом, картой. Развивать способность к моделированию пространствен-

ных отношений между объектами в виде рисунка, плана, схемы. Учить «читать» простейшую графическую информацию, обозначающую пространственные отношения объектов и направление их движения в пространстве: слева направо, справа налево, снизу вверх, сверху вниз; самостоятельно передвигаться в пространстве, ориентируясь на условные обозначения (знаки и символы).

**Ориентировка во времени.** Дать детям элементарные представления о времени: его текучести, периодичности, необратимости, последовательности всех дней недели, месяцев, времен года. Учить пользоваться в речи понятиями: «сначала», «потом», «до», «после», «раньше», «позже», «в одно и то же время».

Развивать «чувство времени», умение беречь время, регулировать свою деятельность в соответствии со временем; различать длительность отдельных временных интервалов (1 минута, 10 минут, 1 час). Учить определять время по часам с точностью до 1 часа.

### **Развитие познавательно-исследовательской деятельности.**

#### **Вторая группа раннего возраста (от 2 до 3 лет)**

##### **Познавательно-исследовательская деятельность.**

Знакомить детей с обобщенными способами исследования разных объектов окружающей жизни. Стимулировать любознательность. Включать детей в совместные с взрослыми практические познавательные действия экспериментального характера.

##### **Сенсорное развитие.**

Продолжать работу по обогащению непосредственного чувственного опыта детей в разных видах деятельности, постепенно включая все виды восприятия. Помогать обследовать предметы, выделяя их цвет, величину, форму; побуждать включать движения рук по предмету в процесс знакомства с ним (обводить руками части предмета, гладить их и т. д.).

##### **Дидактические игры.**

Обогащать в играх с дидактическим материалом сенсорный опыт детей (пирамидки (башенки) из 5–8 колец разной величины; «Геометрическая мозаика» (круг, треугольник, квадрат, прямоугольник); разрезные картинки (из 2–4 частей), складные кубики (4–6 шт.)

и др.); развивать аналитические способности (умение сравнивать, соотносить, группировать, устанавливать тождество и различие однородных предметов по одному из сенсорных признаков — цвет, форма, величина).

Проводить дидактические игры на развитие внимания и памяти («Чего не стало?» и т. п.); слуховой дифференциации («Что звучит?» и т. п.); тактильных ощущений, температурных различий («Чудесный мешочек», «Теплый —



холодный», «Легкий — тяжелый» и т. п.); мелкой моторики руки (игрушки с пуговицами, крючками, молниями, шнуровкой и т. д.).

### **Младшая группа (от 3 до 4 лет)**

#### **Познавательно-исследовательская деятельность.**

Учить детей обобщенным способам исследования разных объектов окружающей жизни с помощью специально разработанных систем эталонов, перцептивных действий. Стимулировать использование исследовательских действий.

Включать детей в совместные с взрослыми практические познавательные действия экспериментального характера, в процессе которых выделяются ранее скрытые свойства изучаемого объекта.

Предлагать выполнять действия в соответствии с задачей и содержанием алгоритма деятельности. С помощью взрослого использовать действия моделирующего характера.

**Сенсорное развитие.** Обогащать чувственный опыт детей, развивать умение фиксировать его в речи. Совершенствовать восприятие (активно включая все органы чувств). Развивать образные представления (используя при характеристике предметов эпитеты и сравнения).

Создавать условия для ознакомления детей с цветом, формой, величиной, осязаемыми свойствами предметов (теплый, холодный, твердый, мягкий, пушистый и т. п.); развивать умение воспринимать звучание различных музыкальных инструментов, родной речи.

Закреплять умение выделять цвет, форму, величину как особые свойства предметов; группировать однородные предметы по нескольким сенсорным признакам: величине, форме, цвету.

Совершенствовать навыки установления тождества и различия предметов по их свойствам: величине, форме, цвету. Подсказывать детям название форм (круглая, треугольная, прямоугольная и квадратная).

**Дидактические игры.** Подбирать предметы по цвету и величине (большие, средние и маленькие; 2–3 цветов), собирать пирамидку из уменьшающихся по размеру колец, чередуя в определенной последовательности 2–3 цвета; собирать картинку из 4–6 частей.

В совместных дидактических играх учить детей выполнять постепенно усложняющиеся правила.

### **Средняя группа (от 4 до 5 лет)**

#### **Познавательно-исследовательская деятельность.**

Продолжать знакомить детей с обобщенными способами исследования разных объектов с помощью специально разработанных систем сенсорных эталонов, помогать осваивать перцептивные действия. Формировать умение получать сведения о новом объекте в процессе его практического исследования.

Формировать умение выполнять ряд последовательных действий в соответствии с задачей и предлагаемым алгоритмом деятельности. Учить понимать и использовать в познавательной – исследовательской деятельности модели, предложенные взрослым.

**Сенсорное развитие.** Продолжать работу по сенсорному развитию в разных видах деятельности. Обогащать сенсорный опыт, знакомя детей с широким кругом предметов и объектов, с новыми способами их обследования.

Закреплять полученные ранее навыки обследования предметов и объектов. Совершенствовать восприятие детей путем активного использования всех органов чувств (осязание, зрение, слух, вкус, обоняние). Обогащать чувственный опыт и умение фиксировать полученные впечатления в речи.

Продолжать знакомить с геометрическими фигурами (круг, треугольник, квадрат, прямоугольник, овал), с цветами (красный, синий, зеленый, желтый, оранжевый, фиолетовый, белый, серый).

Развивать осязание. Знакомить с различными материалами на ощупь, путем прикосновения, поглаживания (характеризуя ощущения: гладкое, холодное, пушистое, жесткое, колючее и др.).

Формировать образные представления на основе развития образного восприятия в процессе различных видов деятельности.

Развивать умение использовать эталоны как общепринятые свойства и качества предметов (цвет, форма, размер, вес и т. п.); подбирать предметы по 1–2 качествам (цвет, размер, материал и т. п.).

**Проектная деятельность.** Развивать первичные навыки в проектно-исследовательской деятельности, оказывать помощь в оформлении ее результатов и создании условий для их презентации сверстникам. Привлекать родителей к участию в исследовательской деятельности детей.

**Дидактические игры.** Учить детей играм, направленным на закрепление представлений о свойствах предметов, совершенствуя умение сравнивать предметы по внешним признакам, группировать; составлять целое из частей (кубики, мозаика, пазлы).

Совершенствовать тактильные, слуховые, вкусовые ощущения детей («Определи на ощупь (по вкусу, по звучанию)»). Развивать наблюдательность и внимание («Что изменилось?», «У кого колечко?»). Помогать детям осваивать правила простейших настольно-печатных игр («Домино», «Лото»).

### **Старшая группа (от 5 до 6 лет)**

#### **Познавательная-исследовательская деятельность.**

Закреплять умение использовать обобщенные способы обследования объектов с помощью специально разработанной системы сенсорных эталонов, перцептивных действий.

Побуждать устанавливать функциональные связи и отношения между системами объектов и явлений, применяя различные средства познавательных

действий. Способствовать самостоятельному использованию действий экспериментального характера для выявления скрытых свойств. Закреплять умения получать информацию о новом объекте в процессе его исследования.

Развивать умение детей действовать в соответствии с предлагаемым алгоритмом. Формировать умение определять алгоритм собственной деятельности; с помощью взрослого составлять модели и использовать их в познавательно-исследовательской деятельности.

**Сенсорное развитие.** Развивать восприятие, умение выделять разнообразные свойства и отношения предметов (цвет, форма, величина, расположение в пространстве и т. п.), включая органы чувств: зрение, слух, осязание, обоняние, вкус.

Продолжать знакомить с цветами спектра: красный, оранжевый, желтый, зеленый, голубой, синий, фиолетовый (хроматические) и белый, серый и черный (ахроматические). Учить различать цвета по светлоте и насыщенности, правильно называть их. Показать детям особенности расположения цветовых тонов в спектре. Продолжать знакомить с различными геометрическими фигурами, учить использовать в качестве эталонов плоскостные и объемные формы.

Формировать умение обследовать предметы разной формы; при обследовании включать движения рук по предмету. Расширять представления о фактуре предметов (гладкий, пушистый, шероховатый и т. п.). Совершенствовать глазомер.

Развивать познавательно-исследовательский интерес, показывая занимательные опыты, фокусы, привлекая к простейшим экспериментам.

**Проектная деятельность.** Создавать условия для реализации детьми проектов трех типов: исследовательских, творческих и нормативных.

Развивать проектную деятельность исследовательского типа. Организовывать презентации проектов. Формировать у детей представления об авторстве проекта.

Создавать условия для реализации проектной деятельности творческого типа. (Творческие проекты в этом возрасте носят индивидуальный характер.)

Способствовать развитию проектной деятельности нормативного типа. (Нормативная проектная деятельность — это проектная деятельность, направленная на выработку детьми норм и правил поведения в детском коллективе.)

**Дидактические игры.** Организовывать дидактические игры, объединяя детей в подгруппы по 2–4 человека; учить выполнять правила игры. Развивать в играх память, внимание, воображение, мышление, речь, сенсорные способности детей. Учить сравнивать предметы, подмечать незначительные различия в их признаках (цвет, форма, величина, материал), объединять предметы по общим признакам, составлять из части целое (складные кубики, мозаика, пазлы), определять изменения в расположении предметов (впереди, сзади, направо, налево, под, над, посередине, сбоку).

Формировать желание действовать с разнообразными дидактическими играми и игрушками (народными, электронными, компьютерными и др.).

Побуждать детей к самостоятельности в игре, вызывая у них эмоционально-положительный отклик на игровое действие.

Учить подчиняться правилам в групповых играх. Воспитывать творческую самостоятельность. Формировать такие качества, как дружелюбие, дисциплинированность. Воспитывать культуру честного соперничества в играх-соревнованиях.

### **Подготовительная к школе группа (от 6 до 7 лет)**

#### **Познавательно-исследовательская деятельность.**

Совершенствовать характер и содержание обобщенных способов исследования объектов с помощью специально созданной системы сенсорных эталонов и перцептивных действий, осуществлять их оптимальный выбор в соответствии с познавательной задачей.

Создавать условия для самостоятельного установления связей и отношений между системами объектов и явлений с применением различных средств. Совершенствовать характер действий экспериментального характера, направленных на выявление скрытых свойств объектов.

Совершенствовать умение определять способ получения необходимой информации в соответствии с условиями и целями деятельности.

Развивать умение самостоятельно действовать в соответствии с предлагаемым алгоритмом; ставить цель, составлять соответствующий собственный алгоритм; обнаружить несоответствие результата и цели; корректировать свою деятельность. Умение детей самостоятельно составлять модели и использовать их в познавательно-исследовательской деятельности.

**Сенсорное развитие.** Развивать зрение, слух, обоняние, осязание, вкус, сенсорные способности.

Совершенствовать координацию руки и глаза; развивать мелкую моторику рук в разнообразных видах деятельности. Развивать умение созерцать предметы, явления (всматриваться, вслушиваться), направляя внимание на более тонкое различие их качеств. Учить выделять в процессе восприятия несколько качеств предметов; сравнивать предметы по форме, величине, строению, положению в пространстве, цвету; выделять характерные детали, красивые сочетания цветов и оттенков, различные звуки (музыкальные, природные и др.).

Развивать умение классифицировать предметы по общим качествам (форме, величине, строению, цвету).

Закреплять знания детей о хроматических и ахроматических цветах.

**Проектная деятельность.** Развивать проектную деятельность всех типов (исследовательскую, творческую, нормативную).

В исследовательской проектной деятельности формировать умение уделять внимание анализу эффективности источников информации. Поощрять обсуждение проекта в кругу сверстников.

Содействовать творческой проектной деятельности индивидуального и группового характера.

В работе над нормативными проектами поощрять обсуждение детьми соответствующих этим проектам ситуаций и отрицательных последствий, которые могут возникнуть при нарушении установленных норм.

Помогать детям в символическом отображении ситуации, проживании ее основных смыслов и выражении их в образной форме.

**Дидактические игры.** Продолжать учить детей играть в различные дидактические игры (лото, мозаика, бирюльки и др.). Развивать умение организовывать игры, исполнять роль ведущего.

Учить согласовывать свои действия с действиями ведущего и других участников игры.

Развивать в игре сообразительность, умение самостоятельно решать поставленную задачу. Привлекать детей к созданию некоторых дидактических игр («Шумелки», «Шуршалки» и т. д.). Развивать и закреплять сенсорные способности.

Содействовать проявлению и развитию в игре необходимых для подготовки к школе качеств: произвольного поведения, ассоциативно-образного и логического мышления, воображения, познавательной активности.

### **Ознакомление с предметным окружением.**

#### **Вторая группа раннего возраста (от 2 до 3 лет)**

Вызвать интерес детей к предметам ближайшего окружения: игрушки, посуда, одежда, обувь, мебель, транспортные средства.

Побуждать детей называть цвет, величину предметов, материал, из которого они сделаны (бумага, дерево, ткань, глина); сравнивать знакомые предметы (разные шапки, варежки, обувь и т.п.), подбирать предметы по тождеству (найди такой же, подбери пару), группировать их по способу использования (из чашки пьют и т.д.). Раскрыть разнообразные способы использования предметов.

Способствовать реализации потребности ребенка в овладении действиями с предметами. Имеющими одинаковое название (одинаковые лопатки; красный мяч – синий мяч; большой кубик – маленький кубик). Побуждать детей называть свойства предметов: большой, маленький, мягкий, пушистый и др.

Способствовать появлению в словаре детей обобщающих понятий (игрушки, посуда, одежда, обувь, мебель и пр.).

### **Младшая группа (от 3 до 4 лет)**

Продолжать знакомить детей с предметами ближайшего окружения (игрушки, предметы домашнего обихода, виды транспорта), их функциями и назначением.

Побуждать вычленять некоторые особенности предметов домашнего обихода (части, размеры, форму, цвет), устанавливать связи между строением и функцией. Понимать, что отсутствие какой-то части нарушает предмет, возможность его использования.

Расширять представления детей о свойствах (прочность, твердость, мягкость) материала (дерево, бумага, ткань, глина). Способствовать овладению способами обследования предметов, включая простейшие опыты (тонет- не тонет, рвется- не рвется). Предлагать группировать (чайная, столовая, кухонная посуда) и классифицировать (посуда-одежда) хорошо знакомые предметы.

Рассказывать о том, что одни предметы сделаны руками человека (посуда, мебель и т.п.), другие созданы природой (камень, шишки). Формировать понимание того, что человек создает предметы, необходимые для его жизни и жизни других людей (мебель, одежда, обувь, посуда, игрушки и т.д.).

### **Средняя группа (от 4 до 5 лет)**

Создавать условия для расширения представлений детей об объектах окружающего мира. Рассказывать о предметах, необходимых детям в разных видах деятельности (игре, труде, рисовании, аппликации и т.д.). Расширять знания детей об общественном транспорте (автобус, поезд, самолет, теплоход).

Продолжать знакомить детей с признаками предметов, побуждать определять их цвет, форму, величину, вес. Рассказывать о материалах (стекло, металл, резина, кожа, пластмасса), из которых сделаны предметы, об их свойствах и качествах. Объяснять целесообразность изготовления предмета из определенного материала (корпус машин – из металла, шины – из резины и т.п.).

Формировать элементарные представления об изменении видов человеческого труда и быта на примере истории игрушки и предметов обихода.

### **Старшая группа (от 5 до 6 лет)**

Продолжать обогащать представления детей о мире предметов. Объяснять назначение незнакомых предметов. Формировать представление о предметах, облегчающих труд человека в быту (кофемолка, миксер, мясорубка и др), создающих комфорт (бра, картины, ковер и т.п.). Объяснять, что прочность и долговечность зависят от свойств и качеств материала, из которого сделан предмет. Развивать умение самостоятельно определять материалы, из

которых изготовлены предметы, характеризовать свойства и качества предметов: структуру и температуру поверхности, твердость – мягкость, хрупкость – прочность, блеск, звонкость.

Побуждать сравнивать предметы (по назначению, цвету, форме, материалу), классифицировать их (посуда – фарфоровая, стеклянная, керамическая, пластмассовая.).

Рассказывать о том, что любая вещь создана трудом многих людей («Откуда пришел стол?», «Как получилась книжка?» и т.п.). Предметы имеют прошлое, настоящее и будущее.

### **Подготовительная к школе группа (от 6 до 7 лет)**

Продолжать расширять и уточнять представления детей о предметном мире. Обогащать представления о видах транспорта (наземный, подземный, воздушный, водный). Формировать представления о предметах, облегчающих труд людей на производстве (компьютер, роботы, станки и т.д.); об объектах, создающих комфорт и уют в помещении и на улице. Побуждать детей к пониманию того, что человек изменяет предметы, совершенствует их для себя и других людей, делая жизнь более удобной и комфортной. Расширять представления детей об истории создания предметов.

Вызывать чувство восхищения совершенством рукотворных предметов и объектов природы. Формировать понимание того, что не дала человеку природа, он создал себе сам (нет крыльев, он создал самолет; нет огромного роста, он создал кран, лестницу и т.п.). Способствовать восприятию предметного окружения как творения человеческой мысли.

Углублять представления о существенных характеристиках предметов, о свойствах и качествах различных материалов. Рассказывать, что материалы добывают и производят (дерево, металл, ткань) и подводить к пониманию роли взрослого человека.

Побуждать применять разнообразные способы обследования предметов (наложение, приложение, сравнение по количеству и т.д.).

### **Ознакомление с социальным миром**

#### **Вторая группа раннего возраста (от 2 до 3 лет)**

Напоминать детям название города (поселка), в котором они живут. Вызывать интерес к труду близких взрослых. Побуждать узнавать и называть некоторые трудовые действия (помощник воспитателя моет посуду, убирает комнату, приносит еду, меняет полотенца и т.д.). Рассказать, что взрослые проявляют трудолюбие, оно помогает им успешно выполнить трудовые действия.

#### **Младшая группа (от 3 до 4 лет)**

Знакомить с театром через мини-спектакли и представления, а также через игры-драматизации по произведениям детской литературы.

Знакомить с ближайшим окружением (основными объектами городской/поселковой инфраструктуры); дом, улица, магазин, поликлиника, парикмахерская.

Рассказывать детям о понятных им профессиях (воспитатель, помощник воспитателя, музыкальный руководитель, врач, продавец, повар, шофер, тротилитель), расширять и обогащать представления о трудовых действиях, результатах труда. Обращать внимание детей на личностные (доброжелательный, чуткий) и деловые (трудолюбивый, аккуратный) качества человека, которые ему помогают трудиться.

Формировать интерес к малой родине и первичные представления о ней: напоминать детям название города (поселка), в котором они живут; побуждать рассказывать о том, где они гуляли в выходные дни (в парке, сквере, детском городке) и пр.

### **Средняя группа (от 4 до 5 лет)**

Расширять представления о правилах поведения в общественных местах.

Расширять знания детей об общественном транспорте (автобус, поезд, самолет, теплоход).

Формировать первичные представления о школе.

Продолжать знакомить с культурными явлениями (театром, цирком, зоопарком, вернисажем), их атрибутами, людьми, работающими в них, правилами поведения.

Дать элементарные представления о жизни и особенностях труда в городе и в сельской местности (с опорой на опыт детей). Продолжать знакомить с различными профессиями (шофер, почтальон, продавец, врач и т.д.); расширять и обогащать представления о трудовых действиях, орудиях труда, результатах труда.

Познакомить детей с деньгами, возможностями их использования.

Продолжать воспитывать любовь к родному краю; рассказывать детям о самых красивых местах родного города (поселка), его достопримечательностях.

Дать детям доступные их пониманию представления о государственных праздниках.

Рассказывать о Российской армии, о воинах, которые охраняют нашу Родину (пограничники, моряки, летчики).

### **Старшая группа (от 5 до 6 лет)**

Обогащать представления детей о профессиях.

Расширять представления об учебных заведениях (детский сад, школа, колледж, вуз), сферах человеческой деятельности (наука, искусство, производство, сельское хозяйство).



Продолжать знакомить с культурными явлениями (цирк, библиотека, музей и др.), их атрибутами, значением в жизни общества, связанными с ними профессиями, правилами поведения.

Продолжать знакомить с деньгами, их функциями (средство для оплаты труда, расчетов при покупках), бюджетом и возможностями семьи.

Формировать элементарные представления об истории человечества (Древний мир, Средние века, современное общество) через знакомство с произведениями искусства (живопись, скульптура, мифы и легенды народов мира), реконструкцию образа жизни людей разных времен (одежда, утварь, традиции и др.).

Рассказывать детям о профессиях воспитателя, учителя, врача, строителя, работников сельского хозяйства, транспорта, торговли, связи др.; о важности и значимости их труда; о том, что для облегчения труда используется разнообразная техника. Рассказывать о личностных и деловых качествах человека-труженика.

Знакомить с трудом людей творческих профессий: художников, писателей, композиторов, мастеров народного декоративно-прикладного искусства; с результатами их труда (картинами, книгами, нотами, предметами декоративного искусства).

Прививать чувство благодарности к человеку за его труд.

Расширять представления о малой Родине. Рассказывать детям о достопримечательностях, культуре, традициях родного края; о замечательных людях, прославивших свой край.

Расширять представления детей о родной стране, о государственных праздниках (\* Марта, День защитника Отечества, День Победы, Новый год и т.д.). Воспитывать любовь к Родине.

Формировать представления о том, что Российская Федерация (Россия) – огромная, многонациональная страна. Рассказывать детям о том, что Москва – главный город, столица нашей Родины. Познакомить с флагом и гербом России, мелодией гимна.

Расширять представления детей о Российской армии. Воспитывать уважение к защитникам отечества. Рассказывать о трудной, но почетной обязанности защищать Родину, охранять ее спокойствие и безопасность; о том, как в годы войн храбро сражались и защищали нашу страну от врагов прадеды, деды, отцы. Приглашать в детский сад военных, ветеранов из числа близких родственников детей. Рассматривать с детьми картины, репродукции, альбомы с военной тематикой.

### **Подготовительная к школе группа (от 6 до 7 лет)**

Продолжать знакомить с библиотеками, музеями.

Углублять представления детей о дальнейшем обучении, формировать элементарные знания о специфике школы, колледжа, вуза (по возможности посетить школу, познакомиться с учителями и учениками и т.д.).

Расширять осведомленность детей в сферах человеческой деятельности (наука, искусство, производство и сфера услуг, сельское хозяйство), представления об их значимости для жизни ребенка, его семьи, детского сада и общества в целом.

Через экспериментирование и практическую деятельность дать детям возможность познакомиться с элементами профессиональной деятельности в каждой из перечисленных областей (провести и объяснить простейшие эксперименты с водой, воздухом, магнитом; создать коллективное панно или рисунок, приготовить что-либо; помочь собрать на прогулку младшую группу; вырастить съедобное растение, ухаживать за домашними животными).

Продолжать расширять представления о людях разных профессий. Представлять детям целостный взгляд на человека труда: ответственность, аккуратность, добросовестность, ручная умелость помогают создавать разные материальные и духовные ценности.

Расширять представления об элементах экономики (деньги, их история, значение для общества, бюджет семьи, разные уровни обеспеченности людей, необходимость помощи менее обеспеченными людям, благотворительность).

Формировать элементарные представления об эволюции Земли (возникновение Земли, эволюция растительного и животного мира), месте человека в природном и социальном мире, происхождении и биологической обоснованности различных рас.

Формировать элементарные представления об истории человечества через знакомство с произведениями искусства (живопись, скульптура, мифы и легенды народов мира), игру и продуктивные виды деятельности.

Рассказывать детям о том, что Земля – наш общий дом, на Земле много разных стран; о том, как важно жить в мире со всеми народами, знать и уважать их культуру, обычаи и традиции.

Расширять представления о своей принадлежности к человеческому обществу, о детстве ребят в других странах, о правах детей в мире (Декларация прав ребенка), об отечественных и международных организациях, занимающихся соблюдением прав ребенка (органы опеки, ЮНЕКСКО и др.). Формировать элементарные представления о свободе личности как достижении человечества.

Расширять представления о родном крае. Продолжать знакомить с достопримечательностями региона, в котором живут дети.

На основе расширения знаний об окружающем воспитывать патриотические и интернациональные чувства, любовь к Родине. Углублять и уточнять представления о Родине-России. Поощрять интерес детей к событиям, происходящим в стране, воспитывать чувство гордости за ее достижения.

Закреплять знания о флаге, гербе и гимне России (гимн исполняется во время праздника или другого торжественного события; когда звучит гимн, все встают, а мужчины и мальчики снимают головные уборы.).

Развивать представления о том, что Российская Федерация (Россия) – огромная, многонациональная страна. Воспитывать уважение к людям разных национальностей и их обычаям.

Расширять представления о Москве – главном городе, столице России.

Расширять знания о государственных праздниках. Рассказывать детям о Ю.А. Гагарине и других героях космоса.

Углублять знания о Российской армии. Воспитывать уважение к защитникам Отечества, к памяти павших бойцов (возлагать с детьми цветы к обелискам, памятникам и т.д.).

### **Ознакомление с миром природы**

#### **Вторая группа раннего возраста (от 2 до 3 лет)**

Знакомить детей с доступными явлениями природы.

Учить узнавать в природе, на картинках, в игрушках домашних животных (кошку, собаку, корову, курицу и др.) и их детенышей и называть их. Узнавать на картинке некоторых диких животных (медведя, зайца, лису и др.) и называть их.

Вместе с детьми наблюдать за птицами и насекомыми на участке, за рыбками в аквариуме; подкармливать птиц.

Учить различать по внешнему виду овощи (помидор, огурец, морковь и др.) и фрукты (яблоко, груша и др.).

Помогать детям замечать красоту природы в разное время года.

Воспитывать бережное отношение к животным. Учить основам взаимодействия с природой (рассматривать растения и животных, не нанося им вред; одеваться по погоде).

#### *Сезонные наблюдения*

**Осень.** Обращать внимание детей на осенние изменения в природе: похолодало, на деревьях пожелтели и опадают листья. Формировать представления о том, что осенью созревают многие овощи и фрукты.

**Зима.** Формировать представления о зимних природных явлениях: стало холодно, идет снег. Привлекать к участию в зимних забавах (катание с горки и на санках, игра в снежки, лепка снеговика и т.п.).

**Весна.** Формировать представления о весенних изменениях в природе; потеплело, тает снег, появились лужи, травка, насекомые; набухли почки.

**Лето.** Наблюдать природные изменения: яркое солнце, жарко, летают бабочки.

#### **Младшая группа (от 3 до 4 лет)**

Расширять представления детей о растениях и животных. Продолжать знакомить с домашними животными и их детенышами, особенностями их поведения и питания.

Знакомить детей с аквариумными рыбками и декоративными птицами (волнистыми попугайчиками, канарейками и др.)

Расширять представления о диких животных (медведь, лиса, белка, еж и др.), о земноводных (на примере лягушки).

Учить наблюдать за птицами, прилетающими на участок (ворона, голубь, синица, воробей, снегирь и др.), подкармливать их зимой.

Расширять представления детей о насекомых (бабочка, майский жук, божья коровка, стрекоза и др.).

Учить отличать и называть по внешнему виду: овощи (огурец, помидор, морковь, репа и др.) фрукты (яблоко, груша, персики и др.), ягоды (малина, смородина и др.).

Дать детям элементарные представления о растениях данной местности: деревьях, цветущих травянистых растениях (одуванчик, мать – и – мачеха и др.). Показать, как растут комнатные растения (фикус, герань и др.).

Дать представления о том, что для роста растений нужны земля, вода и воздух.

Знакомить с характерными особенностями следующих друг за другом времен года и теми изменениями, которые происходят в связи с этим в жизни и деятельности взрослых и детей.

Дать представления о свойствах воды (льется, переливается, нагревается, охлаждается), песка (сухой – рассыпается, влажный – лепится), снега (холодный, белый, от тепла – тает).

Учить отражать полученные впечатления в речи и продуктивных видах деятельности.

Формировать умения понимать простейшие взаимосвязи в природе (чтобы растение росло, нужно его поливать и т.п.).

Знакомить с правилами поведения в природе ( не рвать без надобности растения, не ломать ветки деревьев, не трогать животных и др.).

*Сезонные наблюдения.*

**Осень.** Учить замечать изменения в природе: становится холоднее, идут дожди, люди надевают теплые вещи, листья начинают изменять окраску и опадать, птицы улетают в теплые края.

Расширять представления о том, что осенью собирают урожай овощей и фруктов. Учить различать по внешнему виду, вкусу, форме наиболее распространенные овощи и фрукты и называть их.

**Зима.** Расширять представления о характерных особенностях зимней природы (холодно, идет снег, люди надевают зимнюю одежду).

Организовывать наблюдения за птицами, прилетающими на участок, подкармливать их. Учить замечать красоту зимней природы: деревья в снежном уборе, пушистый снег, прозрачные льдинки и т.д.; участвовать в катании с горки на санках, лепке поделок из снега, украшении снежных построек.

**Весна.** Продолжать знакомить с характерными особенностями весенней природы: ярче светит солнце, снег начинает таять, становится рыхлым, выросла трава, распустились листья на деревьях, появляются бабочки и майские жуки.

Расширять представления детей о простейших связях в природе: стало пригревать солнышко-потеплело-появилась травка, запели птицы, люди заменили теплую одежду на облегченную.

Показать, как сажают крупные семена цветочных растений и овощей на грядки.

**Лето.** Расширять представления о летних изменениях в природе: жарко, яркое солнце, цветут растения, люди купаются, летают бабочки, появляются птенцы в гнездах.

Дать элементарные знания о садовых и огородных растениях. Закреплять знания о том, что летом созревают многие фрукты, овощи и ягоды.

### **Средняя группа (от 4 до 5 лет)**

Расширять представления детей о природе.

Знакомить с домашними животными, декоративными рыбками (с золотыми рыбками, кроме вуалехвоста и телескопа, карасем и др.), птицами (волнистые попугайчики, канарейки и др.).

Знакомить детей с представителями класса пресмыкающихся (ящерица, черепаха), их внешним видом и способами передвижения (у ящерицы продолговатое тело, у нее есть длинный хвост, который она может сбросить; ящерица очень быстро бегают).

Расширять представления детей о некоторых насекомых (муравей, бабочка, жук, божья коровка).

Расширять представления о фруктах (яблоко, груша, слива, персик и др.), овощах (помидор, огурец, морковь, свекла, лук и др.) и ягодах (малина, смородина, крыжовник и др.), грибах (маслята, опята, сыроежки и др.).

Закреплять знания детей о травянистых и комнатных растениях (бальзамин, фикус, хлорофитум, герань, бегония, примула и др.); знакомить со способами ухода за ними.

Учить узнавать и называть 3–4 вида деревьев (елка, сосна, береза, клен и др.).

В процессе опытнической деятельности расширять представления детей о свойствах песка, глины и камня.

Организовывать наблюдения за птицами, прилетающими на участок (ворона, голубь, синица, воробей, снегирь и др.), подкармливать их зимой. Закреплять представления детей об условиях, необходимых для жизни людей, животных, растений (воздух, вода, питание и т. п.).

Учить детей замечать изменения в природе.

Рассказывать об охране растений и животных.

### ***Сезонные наблюдения***

**Осень.** Учить детей замечать и называть изменения в природе: похолодало, осадки, ветер, листопад, созревают плоды и корнеплоды, птицы улетают на юг.

Устанавливать простейшие связи между явлениями живой и неживой природы (похолодало — исчезли бабочки, жуки; отцвели цветы и т. д.).

Привлекать к участию в сборе семян растений.

**Зима.** Учить детей замечать изменения в природе, сравнивать осенний и зимний пейзажи.

Наблюдать за поведением птиц на улице и в уголке природы. Рассматривать и сравнивать следы птиц на снегу. Оказывать помощь зимующим птицам, называть их.

Расширять представления детей о том, что в мороз вода превращается в лед, сосульки; лед и снег в теплом помещении тают.

Привлекать к участию в зимних забавах: катание с горки на санках, ходьба на лыжах, лепка поделок из снега.

**Весна.** Учить детей узнавать и называть время года; выделять признаки весны: солнышко стало теплее, набухли почки на деревьях, появилась травка, распустились подснежники, появились насекомые.

Рассказывать детям о том, что весной зацветают многие комнатные растения.

Формировать представления о работах, проводимых в весенний период в саду и в огороде. Учить наблюдать за посадкой и всходами семян.

Привлекать детей к работам в огороде и цветниках.

**Лето.** Расширять представления детей о летних изменениях в природе: голубое чистое небо, ярко светит солнце, жара, люди легко одеты, загорают, купаются.

В процессе различных видов деятельности расширять представления детей о свойствах песка, воды, камней и глины.

Закреплять знания о том, что летом созревают многие фрукты, овощи, ягоды и грибы; у животных подрастают детеныши.

### **Старшая группа (от 5 до 6 лет)**

Расширять и уточнять представления детей о природе. Учить наблюдать, развивать любознательность.

Закреплять представления о растениях ближайшего окружения: деревьях, кустарниках и травянистых растениях. Познакомить с понятиями «лес», «луг» и «сад».

Продолжать знакомить с комнатными растениями.

Учить ухаживать за растениями. Рассказать о способах вегетативного размножения растений.

Расширять представления о домашних животных, их повадках, зависимости от человека.

Учить детей ухаживать за обитателями уголка природы.

Распределять представления детей о диких животных: где живут, как добывают пищу и готовятся к зимней спячке (еж зарывается в осенние листья, медведи зимуют в берлоге). Расширять представления о птицах (на примере ласточки, скворца и др.).

Дать детям представления о пресмыкающихся (ящерица, черепаха и др.) и насекомых (пчела, комар, муха и др.).

Формировать представления о чередовании времен года, частей суток и их некоторых характеристиках.

Знакомить детей с многообразием родной природы; с растениями и животными различных климатических зон.

Показать, как человек в своей жизни использует воду, песок, глину, камни. Использовать в процессе ознакомления с природой произведения художественной литературы, музыки, народные приметы. Формировать представления о том, что человек — часть природы и что он должен беречь, охранять и защищать ее.

Учить укреплять свое здоровье в процессе общения с природой. Учить устанавливать причинно-следственные связи между природными явлениями (сезон — растительность — труд людей). Показать взаимодействие живой и неживой природы.

Рассказывать о значении солнца и воздуха в жизни человека, животных и растений.

### ***Сезонные наблюдения***

**Осень.** Закреплять представления о том, как похолодание и сокращение продолжительности дня изменяют жизнь растений, животных и человека. Знакомить детей с тем, как некоторые животные готовятся к зиме (лягушки, ящерицы, черепахи, ежи, медведи впадают в спячку, зайцы линяют, некоторые птицы (гуси, утки, журавли) улетают в теплые края).

**Зима.** Расширять и обогащать знания детей об особенностях зимней природы (холода, заморозки, снегопады, сильные ветры), особенностях деятельности людей в городе, на селе. Познакомить с таким природным явлением, как туман.

**Весна.** Расширять и обогащать знания детей о весенних изменениях в природе: тает снег, разливаются реки, прилетают птицы, травка и цветы быстрее появляются на солнечной стороне, чем в тени. Наблюдать гнездование птиц (ворон и др.).

**Лето.** Расширять и обогащать представления о влиянии тепла, солнечного света на жизнь людей, животных и растений (природа «расцветает», много ягод, фруктов, овощей; много корма для зверей, птиц и их детенышей). Дать представления о съедобных и несъедобных грибах (съедобные — маслята, опята, лисички и т. п.; несъедобные — мухомор, ложный опенок).

### **Подготовительная к школе группа (от 6 до 7 лет)**

Расширять и уточнять представления детей о деревьях, кустарниках, травянистых растениях; растениях луга, сада, леса.

Конкретизировать представления детей об условиях жизни комнатных растений. Знакомить со способами их вегетативного размножения (черенками, листьями, усами). Учить устанавливать связи между состоянием растения и условиями окружающей среды. Знакомить с лекарственными растениями (подорожник, крапива и др.).

Расширять и систематизировать знания о домашних, зимующих и перелетных птицах; домашних животных и обитателях уголка природы.

Продолжать знакомить детей с дикими животными. Расширять представления об особенностях приспособления животных к окружающей среде.

Расширять знания детей о млекопитающих, земноводных и пресмыкающихся. Знакомить с некоторыми формами защиты земноводных и пресмыкающихся от врагов (например, уж отпугивает врагов шипением и т. П.).

Расширять представления о насекомых. Знакомить с особенностями их жизни (муравьи, пчелы, осы живут большими семьями, муравьи — в муравейниках, пчелы — в дуплах, ульях).

Учить различать по внешнему виду и правильно называть бабочек (капустница, крапивница, павлиний глаз и др.) и жуков (божья коровка, жужелица и др.). Учить сравнивать насекомых по способу передвижения (летают, прыгают, ползают).

Развивать интерес к родному краю. Воспитывать уважение к труду сельских жителей (земледельцев, механизаторов, лесничих и др.).

Учить обобщать и систематизировать представления о временах года.

Формировать представления о переходе веществ из твердого состояния в жидкое и наоборот. Наблюдать такие явления природы, как иней, град, туман, дождь.

Закреплять умение передавать свое отношение к природе в рассказах и продуктивных видах деятельности.

Объяснить детям, что в природе все взаимосвязано.

Учить устанавливать причинно-следственные связи между природными явлениями (если исчезнут насекомые — опылители растений, то растения не дадут семян и др.).

Подвести детей к пониманию того, что жизнь человека на Земле во многом зависит от окружающей среды: чистый воздух, вода, лес, почва благоприятно сказываются на здоровье и жизни человека.

Закреплять умение правильно вести себя в природе (не ломать кустов и ветвей деревьев, не оставлять мусор, не разрушать муравейники и др.).

Оформлять альбомы о временах года: подбирать картинки, фотографии, детские рисунки и рассказы.

### **Сезонные наблюдения**



**Осень.** Закреплять знания детей о том, что сентябрь первый осенний месяц. Учить замечать приметы осени (похолодало; земля от заморозков стала твердой; заледенели лужи; листопад; иней на почве).

Показать обрезку кустарников, рассказать, для чего это делают.

Привлекать к высаживанию садовых растений (настурция, астры) в горшки.

Учить собирать природный материал (семена, шишки, желуди, листья) для изготовления поделок.

**Зима.** Обогащать представления детей о сезонных изменениях в природе (самые короткие дни и длинные ночи, холодно, мороз, гололед и т. Д.).

Обращать внимание детей на то, что на некоторых деревьях долго сохраняются плоды (на рябине, ели и т. Д.). Объяснить, что это корм для птиц.

Учить определять свойства снега (холодный, пушистый, рассыпается, липкий и др.; из влажного тяжелого снега лучше делать постройки).

Учить детей замечать, что в феврале погода меняется (то светит солнце, то дует ветер, то идет снег, на крышах домов появляются сосульки).

Рассказать, что 22 декабря — самый короткий день в году.

Привлекать к посадке семян овса для птиц.

**Весна.** Расширять представления дошкольников о весенних изменениях в природе (чаще светит солнце, зацветают подснежники; распускаются почки на деревьях и кустарниках, начинается ледоход; пробуждаются травяные лягушки, жабы, ящерицы; птицы выют гнезда; вылетают бабочки-крапивницы; появляются муравьи).

Познакомить с термометром (столбик с ртутью может быстро подниматься и опускаться, в зависимости от того, где он находится — в тени или на солнце).

Наблюдать, как высаживают, обрезают деревья и кустарники.

Учить замечать изменения в уголке природы (комнатные растения начинают давать новые листочки, зацветают и т. Д.); пересаживать комнатные растения, в том числе способом черенкования.

Учить детей выращивать цветы (тюльпаны) к Международному женскому дню.

Знакомить детей с народными приметами: «Длинные сосульки — к долгой весне», «Если весной летит много паутины, лето будет жаркое» и т. П.

**Лето.** Уточнять представления детей об изменениях, происходящих в природе (самые длинные дни и короткие ночи, тепло, жарко; бывают ливневые дожди, грозы, радуга).

Объяснить, что летом наиболее благоприятные условия для роста растений: растут, цветут и плодоносят.

Знакомить с народными приметами: «Радуга от дождя стоит долго — к ненастью, скоро исчезнет — к ясной погоде», «Вечером комары летают густым роем — быть теплу», «Появились опята — лето кончилось».

Рассказать о том, что 22 июня — день летнего солнцестояния (самый долгий день в году: с этого дня ночь удлиняется, а день идет на убыль).

Знакомить с трудом людей на полях, в садах и огородах. Воспитывать желание помогать взрослым.

### **Образовательная область «РЕЧЕВОЕ РАЗВИТИЕ»** **(обязательная часть)**

#### **Речевое развитие включает:**

- владение речью как средством общения и культуры;
- обогащение активного словаря;
- развитие связной, грамматически правильной диалогической и монологической речи;
- развитие речевого творчества; развитие звуковой и интонационной культуры речи, фонематического слуха;
- знакомство с книжной культурой, детской литературой, понимание на слух текстов различных жанров детской литературы;
- формирование звуковой аналитико-синтетической активности как предпосылки обучения грамоте.

#### **Основные направления реализации образовательной области:**

- развитие речи;
- приобщение к художественной литературе.

#### **Развитие речи**

##### **Вторая группа раннего возраста (от 2 до 3 лет)**

**Развивающая речевая среда.** Способствовать развитию речи как средства общения. Давать детям разнообразные поручения, которые дадут им возможность общаться со сверстниками и взрослыми («Загляни в раздевалку и расскажи мне, кто пришел», «Узнай у тети Оли и расскажи мне...», «Предупреди Митю... Что ты сказал Мите? И что он тебе ответил?»). Добиваться того, чтобы к концу третьего года жизни речь стала полноценным средством общения детей друг с другом.

Предлагать для самостоятельного рассматривания картинки, книги, игрушки в качестве наглядного материала для общения детей друг с другом и воспитателем. Рассказывать детям об этих предметах, а также об интересных событиях (например, о повадках и хитростях домашних животных); показывать на картинках состояние людей и животных (радуется, грустит и т. д.).

**Формирование словаря.** На основе расширения ориентировки детей в ближайшем окружении развивать понимание речи и активизировать словарь. Учить понимать речь взрослых без наглядного сопровождения.

Развивать умение детей по словесному указанию педагога находить предметы по названию, цвету, размеру («Принеси Машеньке вазочку для ва-

ренья», «Возьми красный карандаш», «Спой песенку маленькому медвежонку»); называть их местоположение («Грибок на верхней полочке, высоко», «Стоят рядом»); имитировать действия людей и движения животных («Покажи, как поливают из леечки», «Походи, как медвежонок»).

Обогащать словарь детей:

- существительными, обозначающими названия игрушек, предметов личной гигиены (полотенце, зубная щетка, расческа, носовой платок), одежды, обуви, посуды, мебели, спальных принадлежностей (одеяло, подушка, простыня, пижама), транспортных средств (автомашина, автобус), овощей, фруктов, домашних животных и их детенышей;
- глаголами, обозначающими трудовые действия (стирать, лечить, поливать), действия, противоположные по значению (открывать — закрывать, снимать — надевать, брать — класть), действия, характеризующие взаимоотношения людей (помочь, пожалеть, подарить, обнять), их эмоциональное состояние (плакать, смеяться, радоваться, обижаться);
- прилагательными, обозначающими цвет, величину, вкус, температуру предметов (красный, синий, сладкий, кислый, большой, маленький, холодный, горячий);
- наречиями (близко, далеко, высоко, быстро, темно, тихо, холодно, жарко, скользко).

Способствовать употреблению усвоенных слов в самостоятельной речи детей.

**Звуковая культура речи.** Упражнять детей в отчетливом произнесении изолированных гласных и согласных звуков (кроме свистящих, шипящих и сонорных), в правильном воспроизведении звукоподражаний, слов и несложных фраз (из 2–4 слов).

Способствовать развитию артикуляционного и голосового аппарата, речевого дыхания, слухового внимания.

Формировать умение пользоваться (по подражанию) высотой и силой голоса («Киска, брысь!», «Кто пришел?», «Кто стучит?»).

**Грамматический строй речи.** Учить согласовывать существительные и местоимения с глаголами, употреблять глаголы в будущем и прошедшем времени, изменять их по лицам, использовать в речи предлоги (в, на, у, за, под).

Упражнять в употреблении некоторых вопросительных слов (кто, что, где) и несложных фраз, состоящих из 2–4 слов («Кисонька-мурысенька, куда пошла?»).

**Связная речь.** Помогать детям отвечать на простейшие («Что?», «Кто?», «Что делает?») и более сложные вопросы («Во что одет?», «Что везет?», «Кому?», «Какой?», «Где?», «Когда?», «Куда?»).

Поощрять попытки детей старше 2 лет 6 месяцев по собственной инициативе или по просьбе воспитателя рассказывать об изображенном на картинке, о новой игрушке (обновке), о событии из личного опыта.

Во время игр-инсценировок учить детей повторять несложные фразы. Помогать детям старше 2 лет 6 месяцев драматизировать отрывки из хорошо знакомых сказок.

Учить слушать небольшие рассказы без наглядного сопровождения.

### **Младшая группа (от 3 до 4 лет)**

**Развивающая речевая среда.** Продолжать помогать детям общаться со знакомыми взрослыми и сверстниками посредством поручений (спроси, выясни, предложи помощь, поблагодари и т. п.).

Подсказывать детям образцы обращения к взрослым, зашедшим в группу («Скажите: „Проходите, пожалуйста“»), «Предложите: „Хотите посмотреть...“»), «Спросите: „Понравились ли наши рисунки?“»).

В быту, в самостоятельных играх помогать детям посредством речи взаимодействовать и налаживать контакты друг с другом («Посоветуй Мите перевозить кубики на большой машине», «Предложи Саше сделать ворота пошире», «Скажи: „Стыдно драться! Ты уже большой“»).

В целях развития инициативной речи, обогащения и уточнения представлений о предметах ближайшего окружения предоставлять детям для самостоятельного рассматривания картинки, книги, наборы предметов.

Продолжать приучать детей слушать рассказы воспитателя о забавных случаях из жизни.

**Формирование словаря.** На основе обогащения представлений о ближайшем окружении продолжать расширять и активизировать словарный запас детей. Уточнять названия и назначение предметов одежды, обуви, головных уборов, посуды, мебели, видов транспорта.

Учить детей различать и называть существенные детали и части предметов (у платья — рукава, воротник, карманы, пуговицы), качества (цвет и его оттенки, форма, размер), особенности поверхности (гладкая, пушистая, шероховатая), некоторые материалы и их свойства (бумага легко рвется и размокает, стеклянные предметы бьются, резиновые игрушки после сжимания восстанавливают первоначальную форму), местоположение (за окном, высоко, далеко, под шкафом). Обращать внимание детей на некоторые сходные по назначению предметы (тарелка — блюдце, стул — табурет — скамеечка, шуба — пальто — дубленка). Учить понимать обобщающие слова (одежда, посуда, мебель, овощи, фрукты, птицы и т. п.); называть части суток (утро, день, вечер, ночь); называть домашних

животных и их детенышей, овощи и фрукты.

**Звуковая культура речи.** Продолжать учить детей внятно произносить в словах гласные (а, у, и, о, э) и некоторые согласные звуки: п — б — т — д — к — г; ф — в; т — с — з — ц.

Развивать моторику речедвигательного аппарата, слуховое восприятие, речевой слух и речевое дыхание, уточнять и закреплять артикуляцию звуков. Выбатывать правильный темп речи, интонационную выразительность. Учить

отчетливо произносить слова и короткие фразы, говорить спокойно, с естественными интонациями.

**Грамматический строй речи.** Продолжать учить детей согласовывать прилагательные с существительными в роде, числе, падеже; употреблять существительные с предлогами (в, на, под, за, около). Помогать употреблять в речи имена существительные в форме единственного и множественного числа, обозначающие животных и их детенышей (утка — утенок — утята); форму множественного числа существительных в родительном падеже (ленточек, матрешек, книг, груш, слив). Относиться к словотворчеству детей как к этапу активного овладения грамматикой, подсказывать им правильную форму слова.

Помогать детям получать из нераспространенных простых предложений (состоят только из подлежащего и сказуемого) распространенные путем введения в них определений, дополнений, обстоятельств; составлять предложения с однородными членами («Мы пойдем в зоопарк и увидим слона, зебру и тигра»).

**Связная речь.** Развивать диалогическую форму речи. Вовлекать детей в разговор во время рассматривания предметов, картин, иллюстраций; наблюдений за живыми объектами; после просмотра спектаклей, мультфильмов. Обучать умению вести диалог с педагогом: слушать и понимать заданный вопрос, понятно отвечать на него, говорить в нормальном темпе, не перебивая говорящего взрослого.

Напоминать детям о необходимости говорить «спасибо», «здравствуйте», «до свидания», «спокойной ночи» (в семье, группе). Помогать доброжелательно общаться друг с другом. Формировать потребность делиться своими впечатлениями с воспитателями и родителями.

### **Средняя группа (от 4 до 5 лет)**

**Развивающая речевая среда.** Обсуждать с детьми информацию о предметах, явлениях, событиях, выходящих за пределы привычного им ближайшего окружения. Выслушивать детей, уточнять их ответы, подсказывать слова, более точно отражающие особенность предмета, явления, состояния, поступка; помогать логично и понятно высказывать суждение.

Способствовать развитию любознательности.

Помогать детям доброжелательно общаться со сверстниками, подсказывать, как можно порадовать друга, поздравить его, как спокойно высказать свое недовольство его поступком, как извиниться.

**Формирование словаря.** Пополнять и активизировать словарь детей на основе углубления знаний о ближайшем окружении. Расширять представления о предметах, явлениях, событиях, не имевших места в их собственном опыте.

Активизировать употребление в речи названий предметов, их частей, материалов, из которых они изготовлены. Учить использовать в речи наиболее употребительные прилагательные, глаголы, наречия, предлоги.

Вводить в словарь детей существительные, обозначающие профессии; глаголы, характеризующие трудовые действия. Продолжать учить детей определять и называть местоположение предмета (слева, справа, рядом, около, между), время суток. Помогать за-

менять часто используемые детьми указательные местоимения и наречия (там, туда, такой, этот) более точными выразительными словами; употреблять слова-антонимы (чистый — грязный, светло — темно). Учить употреблять существительные с обобщающим значением (мебель, овощи, животные и т. п.).

**Звуковая культура речи.** Закреплять правильное произношение гласных и согласных звуков, отрабатывать произношение свистящих, шипящих и сонорных (р, л) звуков. Развивать артикуляционный аппарат. Продолжать работу над дикцией: совершенствовать отчетливое произнесение слов и словосочетаний. Развивать фонематический слух: учить различать на слух и называть слова, начинающиеся на определенный звук. Совершенствовать интонационную выразительность речи.

**Грамматический строй речи.** Продолжать формировать у детей умение согласовывать слова в предложении, правильно использовать предлоги в речи; образовывать форму множественного числа существительных, обозначающих детенышей животных (по аналогии), употреблять эти существительные в именительном и винительном падежах (лисята — лисят, медвежата — медвежат); правильно употреблять форму множественного числа родительного падежа существительных (вилок, яблок, туфель).

Напоминать правильные формы повелительного наклонения некоторых глаголов (Ляг! Лежи! Поезжай! Беги! и т. п.), несклоняемых существительных (пальто, пианино, кофе, какао). Поощрять характерное для пятого года жизни словотворчество, тактично подсказывать общепринятый образец слова. Побуждать детей активно употреблять в речи простейшие виды сложносочиненных и сложноподчиненных предложений.

**Связная речь.** Совершенствовать диалогическую речь: учить участвовать в беседе, понятно для слушателей отвечать на вопросы и задавать их.

Учить детей рассказывать: описывать предмет, картину; упражнять в составлении рассказов по картине, созданной ребенком с использованием раздаточного дидактического материала.

Упражнять детей в умении пересказывать наиболее выразительные и динамичные отрывки из сказок.

### **Старшая группа (от 5 до 6 лет)**

Продолжать развивать речь как средство общения. Расширять представления детей о многообразии окружающего мира. Предлагать для рассматривания изделия народных

промыслов, мини-коллекции (открытки, марки, монеты, наборы игрушек, выполненных из определенного материала), иллюстрированные книги (в том

числе знакомые сказки с рисунками разных художников), открытки, фотографии с достопримечательностями родного края, Москвы, репродукции картин (в том числе из жизни дореволюционной

России). Поощрять попытки ребенка делиться с педагогом и другими детьми разнообразными впечатлениями, уточнять источник полученной информации (телепередача, рассказ близкого человека, посещение выставки, детского спектакля и т. д.).

В повседневной жизни, в играх подсказывать детям формы выражения вежливости (попросить прощения, извиниться, поблагодарить, сделать комплимент).

Учить детей решать спорные вопросы и улаживать конфликты с помощью речи: убеждать, доказывать, объяснять.

**Формирование словаря.** Обогащать речь детей существительными, обозначающими предметы бытового окружения; прилагательными, характеризующими свойства и качества предметов; наречиями, обозначающими взаимоотношения людей, их отношение к труду.

Упражнять детей в подборе существительных к прилагательному (белый — снег, сахар, мел), слов со сходным значением (шалун — озорник — проказник), с противоположным значением (слабый — сильный, пасмурно — солнечно).

Помогать детям употреблять слова в точном соответствии со смыслом.

**Звуковая культура речи.** Закреплять правильное, отчетливое произнесение звуков. Учить различать на слух и отчетливо произносить сходные по артикуляции и звучанию согласные звуки: с — з, с — ц, ш — ж, ч — ц, с — ш, ж — з, л — р.

Продолжать развивать фонематический слух. Учить определять место звука в слове (начало, середина, конец). Отрабатывать интонационную выразительность речи.

**Грамматический строй речи.** Совершенствовать умение согласовывать слова в предложениях: существительные с числительными (пять груш, трое ребят) и прилагательные с существительными (лягушка — зеленое брюшко). Помогать детям замечать неправильную постановку ударения в слове, ошибку в чередовании согласных, предоставлять возможность самостоятельно ее исправить.

Знакомить с разными способами образования слов (сахарница, хлебница; масленка, солонка; воспитатель, учитель, строитель). Упражнять в образовании однокоренных слов (медведь — медведица — медвежонок — медвежья), в том числе глаголов с приставками (забежал — выбежал — перебежал).

Помогать детям правильно употреблять существительные множественного числа в именительном и винительном падежах; глаголы в повелительном наклонении; прилагательные и наречия в сравнительной степени; несклоняемые существительные.

Учить составлять по образцу простые и сложные предложения. Совершенствовать умение пользоваться прямой и косвенной речью.

**Связная речь.** Развивать умение поддерживать беседу. Совершенствовать диалогическую форму речи. Поощрять попытки высказывать свою точку зрения, согласие или несогласие с ответом товарища. Развивать монологическую форму речи.

Учить связно, последовательно и выразительно пересказывать небольшие сказки, рассказы.

Учить (по плану и образцу) рассказывать о предмете, содержании сюжетной картины, составлять рассказ по картинкам с последовательно развивающимся действием. Развивать умение составлять рассказы о событиях из личного опыта,

придумывать свои концовки к сказкам. Формировать умение составлять небольшие рассказы творческого характера на тему, предложенную воспитателем.

### **Подготовительная к школе группа (от 6 до 7 лет)**

**Развивающая речевая среда.** Приучать детей – будущих школьников — проявлять инициативу с целью получения новых знаний. Совершенствовать речь как средство общения. Выяснять, что дети хотели бы увидеть своими глазами, о чем хотели

бы узнать, в какие настольные и интеллектуальные игры хотели бы научиться играть, какие мультфильмы готовы смотреть повторно и почему, какие рассказы (о чем) предпочитают слушать и т. п.

Опираясь на опыт детей и учитывая их предпочтения, подбирать наглядные материалы для самостоятельного восприятия с последующим обсуждением с воспитателем и сверстниками. Уточнять высказывания детей, помогать им более точно характеризовать объект, ситуацию; учить высказывать предположения и делать простейшие выводы, излагать свои мысли понятно для окружающих. Продолжать формировать умение отстаивать свою точку зрения. Помогать осваивать формы речевого этикета. Продолжать содержательно, эмоционально рассказывать детям об интересных фактах и событиях. Приучать детей к самостоятельности суждений.

**Формирование словаря.** Продолжать работу по обогащению бытового, природоведческого, обществоведческого словаря детей. Побуждать детей интересоваться смыслом слова.

Совершенствовать умение использовать разные части речи в точном соответствии с их значением и целью высказывания.

Помогать детям осваивать выразительные средства языка.

**Звуковая культура речи.** Совершенствовать умение различать на слух и в произношении все звуки родного языка. Отрабатывать дикцию: учить детей внятно и отчетливо произносить слова и словосочетания с естественными интонациями.



Совершенствовать фонематический слух: учить называть слова с определенным звуком, находить слова с этим звуком в предложении, определять место звука в слове.

Отрабатывать интонационную выразительность речи.

**Грамматический строй речи.** Продолжать упражнять детей в согласовании слов в предложении. Совершенствовать умение образовывать (по образцу) однокоренные

слова, существительные с суффиксами, глаголы с приставками, прилагательные в сравнительной и превосходной степени. Помогать правильно строить сложноподчиненные предложения, использовать языковые средства для соединения их частей (чтобы, когда, потому что, если, если бы и т. д.).

**Связная речь.** Продолжать совершенствовать диалогическую и монологическую формы речи. Формировать умение вести диалог между воспитателем и ребенком, между детьми; учить быть доброжелательными и корректными собеседниками, воспитывать культуру речевого общения.

Продолжать учить содержательно и выразительно пересказывать литературные тексты, драматизировать их.

Совершенствовать умение составлять рассказы о предметах, о содержании картины, по набору картинок с последовательно развивающимся действием. Помогать составлять план рассказа и придерживаться его. Развивать умение составлять рассказы из личного опыта.

Продолжать совершенствовать умение сочинять короткие сказки на заданную тему.

**Подготовка к обучению грамоте.** Дать представления о предложении (без грамматического определения). Упражнять в составлении предложений, членении простых предложений (без союзов и предлогов) на слова с указанием их последовательности.

Учить детей делить двусложные и трехсложные слова с открытыми слогами (на-ша Ма-ша, ма-ли-на, бе-ре-за) на части. Учить составлять слова из слогов (устно). Учить выделять последовательность звуков в простых словах.

### **Приобщение к художественной литературе**

#### **Вторая группа раннего возраста (от 2 до 3 лет)**

Читать детям художественные произведения, предусмотренные программой для второй группы раннего возраста. Продолжать приучать детей слушать народные песенки, сказки,

авторские произведения. Сопровождать чтение показом игрушек, картинок, персонажей настольного театра и других средств наглядности, а также учить слушать художественное произведение без наглядного сопровождения.

Сопровождать чтение небольших поэтических произведений игровыми действиями. Предоставлять детям возможность договаривать слова, фразы

при чтении воспитателем знакомых стихотворений. Поощрять попытки прочесть стихотворный текст целиком с помощью взрослого. Помогать детям старше 2 лет 6 месяцев играть в хорошо знакомую сказку. Продолжать приобщать детей к рассматриванию рисунков в книгах. Побуждать называть знакомые предметы, показывать их по просьбе воспитателя, приучать задавать вопросы: «Кто (что) это?», «Что делает?».

### **Младшая группа (от 3 до 4 лет)**

Читать знакомые, любимые детьми художественные произведения, рекомендованные программой для первой младшей группы.

Воспитывать умение слушать новые сказки, рассказы, стихи, следить за развитием действия, сопереживать героям произведения. Объяснять детям поступки персонажей и последствия этих поступков. Повторять наиболее интересные, выразительные отрывки из прочитанного произведения, предоставляя детям возможность договаривать слова и несложные для воспроизведения фразы.

Учить с помощью воспитателя инсценировать и драматизировать небольшие отрывки из народных сказок. Учить детей читать наизусть потешки и небольшие стихотворения.

Продолжать способствовать формированию интереса к книгам. Регулярно рассматривать с детьми иллюстрации.

### **Средняя группа (от 4 до 5 лет)**

Продолжать приучать детей слушать сказки, рассказы, стихотворения; запоминать небольшие и простые по содержанию считалки. Помогать им, используя разные приемы и педагогические ситуации, правильно воспринимать содержание произведения, сопереживать его героям.

Зачитывать по просьбе ребенка понравившийся отрывок из сказки, рассказа, стихотворения, помогая становлению личностного отношения к произведению.

Поддерживать внимание и интерес к слову в литературном произведении. Продолжать работу по формированию интереса к книге. Предлагать вниманию детей иллюстрированные издания знакомых произведений. Объяснять, как важны в книге рисунки; показывать, как много интересного можно узнать, внимательно рассматривая книжные иллюстрации. Познакомить с книжками, оформленными Ю. Васнецовым, Е. Рачевым, Е. Чарушиным.

### **Старшая группа (от 5 до 6 лет)**

Продолжать развивать интерес детей к художественной литературе. Учить внимательно и заинтересованно слушать сказки, рассказы, стихотворения; запоминать считалки, скороговорки, загадки. Прививать интерес к чтению больших произведений (по главам).

Способствовать формированию эмоционального отношения к литературным произведениям.

Побуждать рассказывать о своем восприятии конкретного поступка литературного персонажа. Помогать детям понять скрытые мотивы поведения героев произведения.

Продолжать объяснять (с опорой на прочитанное произведение) доступные детям жанровые особенности сказок, рассказов, стихотворений. Воспитывать чуткость к художественному слову; зачитывать отрывки с наиболее яркими, запоминающимися описаниями, сравнениями, эпитетами. Учить вслушиваться в ритм и мелодику поэтического текста. Помогать выразительно, с естественными интонациями читать стихи, участвовать в чтении текста по ролям, в инсценировках.

Продолжать знакомить с книгами. Обращать внимание детей на оформление книги, на иллюстрации. Сравнить иллюстрации разных художников к одному и тому же произведению. Выяснить симпатии и предпочтения детей.

### **Подготовительная к школе группа (от 6 до 7 лет)**

Продолжать развивать интерес детей к художественной литературе. Пополнять литературный багаж сказками, рассказами, стихотворениями, загадками, считалками, скороговорками.

Воспитывать читателя, способного испытывать сострадание и сочувствие к героям книги, отождествлять себя с любимым персонажем. Развивать у детей чувство юмора.

Обращать внимание детей на выразительные средства (образные слова и выражения, эпитеты, сравнения); помогать почувствовать красоту и выразительность языка произведения; прививать чуткость к поэтическому слову.

Продолжать совершенствовать художественно-речевые исполнительские навыки детей при чтении стихотворений, в драматизациях (эмоциональность исполнения, естественность поведения, умение интонацией, жестом, мимикой передать свое отношение к содержанию литературной фразы).

Помогать детям объяснять основные различия между литературными жанрами: сказкой, рассказом, стихотворением. Продолжать знакомить детей с иллюстрациями известных художников.

## **Образовательная область «ХУДОЖЕСТВЕННО-ЭСТЕТИЧЕСКОЕ РАЗВИТИЕ»**

### **(обязательная часть)**

Художественно-эстетическое развитие предполагает:

- развитие предпосылок ценностно-смыслового восприятия и понимания произведений

искусства (словесного, музыкального, изобразительного), мира природы;

- становление эстетического отношения к окружающему миру;
- формирование элементарных представлений о видах искусства;

- восприятие музыки, художественной литературы, фольклора;
- стимулирование сопереживания персонажам художественных произведений;
- реализацию самостоятельной творческой деятельности детей (изобразительной, конструктивно-модельной, музыкальной и др.)

### **Основные направления работы:**

- приобщение к искусству;
- изобразительная деятельность;
- конструктивно-модельная деятельность;
- музыкальная деятельность.

### Приобщение к искусству

#### **Вторая группа раннего возраста (от 2 до 3 лет)**

Развивать художественное восприятие, воспитывать отзывчивость на музыку и пение, доступные пониманию детей произведения изобразительного искусства, литературы.

Рассматривать с детьми иллюстрации к произведениям детской литературы. Развивать умение отвечать на вопросы по содержанию картинок. Знакомить с народными игрушками: дымковской, богородской, матрешкой, ванькой-встанькой и другими, соответствующими возрасту детей.

Обращать внимание детей на характер игрушек (веселая, забавная и др.), их форму, цветовое оформление.

#### **Младшая группа (от 3 до 4 лет)**

Развивать эстетические чувства детей, художественное восприятие, содействовать возникновению положительного эмоционального отклика на литературные и музыкальные произведения, красоту окружающего мира, произведения народного и профессионального искусства (книжные иллюстрации, изделия народных промыслов, предметы быта, одежда).

Подводить детей к восприятию произведений искусства. Знакомить с элементарными средствами выразительности в разных видах искусства (цвет, звук, форма, движение, жесты), подводить к различению видов искусства через художественный образ. Готовить детей к посещению кукольного театра, выставки детских работ и т. д.

#### **Средняя группа (от 4 до 5 лет)**

Приобщать детей к восприятию искусства, развивать интерес к нему. Поощрять выражение эстетических чувств, проявление эмоций при рассмотрении предметов народного и декоративно-прикладного искусства, прослушивании произведений музыкального фольклора. Познакомить детей с профессиями артиста, художника, композитора.

Побуждать узнавать и называть предметы и явления природы, окружающей действительности в художественных образах (литература, музыка, изобразительное искусство). Учить различать жанры и виды искусства: стихи, проза, загадки (литература), песни, танцы, музыка, картина (репродукция), скульптура (изобразительное искусство), здание и сооружение (архитектура).

Учить выделять и называть основные средства выразительности (цвет, форма, величина, ритм, движение, жест, звук) и создавать свои художественные образы в изобразительной, музыкальной, конструктивной деятельности. Познакомить детей с архитектурой. Формировать представления о том, что дома, в которых они живут (детский сад, школа, другие здания), — это архитектурные сооружения; дома бывают разные по форме, высоте, длине, с разными окнами, с разным количеством этажей, подъездов и т. д.

Вызывать интерес к различным строениям, расположенным вокруг детского сада (дома, в которых живут ребенок и его друзья, школа, кинотеатр). Привлекать внимание детей к сходству и различиям разных зданий, поощрять самостоятельное выделение частей здания, его особенностей. Закреплять умение замечать различия в сходных по форме и строению зданиях (форма и величина входных дверей, окон и других частей). Поощрять стремление детей изображать в рисунках, аппликациях реальные и сказочные строения.

Организовать посещение музея (совместно с родителями), рассказать о назначении музея. Развивать интерес к посещению кукольного театра, выставок.

Закреплять знания детей о книге, книжной иллюстрации. Познакомить с библиотекой как центром хранения книг, созданных писателями и поэтами. Знакомить с произведениями народного искусства (потешки, сказки, загадки, песни, хороводы, заклички, изделия народного декоративно-прикладного искусства). Воспитывать бережное отношение к произведениям искусства.

### **Старшая группа (от 5 до 6 лет)**

Продолжать формировать интерес к музыке, живописи, литературе, народному искусству. Развивать эстетические чувства, эмоции, эстетический вкус, эстетическое восприятие произведений искусства, формировать умение выделять их выразительные средства. Учить соотносить художественный образ и средства выразительности, характеризующие его в разных видах искусства, подбирать материал и пособия для самостоятельной художественной деятельности.

Формировать умение выделять, называть, группировать произведения по видам искусства (литература, музыка, изобразительное искусство, архитектура, театр).

Продолжать знакомить с жанрами изобразительного и музыкального искусства. Формировать умение выделять и использовать в своей изобразительной,

музыкальной, театрализованной деятельности средства выразительности разных видов искусства, называть материалы для разных видов художественной деятельности.

Познакомить с произведениями живописи (И. Шишкин, И. Левитан, В. Серов, И. Грабарь, П. Кончаловский и др.) и изображением родной природы в картинах художников. Расширять представления о графике (ее выразительных средствах). Знакомить с творчеством ху-

дожников-иллюстраторов детских книг (Ю. Васнецов, Е. Рачев, Е. Чарушин, И. Билибин и др.). Продолжать знакомить детей с архитектурой. Закреплять знания о том, что существуют различные по назначению здания: жилые дома, магазины, театры, кинотеатры и др.

Обращать внимание детей на сходства и различия архитектурных сооружений одинакового назначения: форма, пропорции (высота, длина, украшения — декор и т. д.). Подводить к пониманию зависимости конструкции здания от его назначения: жилой дом, театр, храм и т. д. Развивать наблюдательность, учить внимательно рассматривать здания, замечать их характерные особенности, разнообразие пропорций, конструкций, украшающих деталей.

При чтении литературных произведений, сказок обращать внимание детей на описание сказочных домиков (теремок, рукавичка, избушка на курьих ножках), дворцов.

Познакомить с понятиями «народное искусство», «виды и жанры народного искусства». Расширять представления детей о народном искусстве, фольклоре, музыке и художественных промыслах. Формировать у детей бережное отношение к произведениям искусства.

### **Подготовительная к школе группа (от 6 до 7 лет)**

Развивать эстетическое восприятие, чувство ритма, художественный вкус, эстетическое отношение к окружающему, к искусству и художественной деятельности.

Формировать интерес к классическому и народному искусству (музыке, изобразительному искусству, литературе, архитектуре). Формировать основы художественной культуры. Развивать интерес к искусству. Закреплять знания об искусстве как виде творческой

деятельности людей, о видах искусства (декоративно-прикладное, изобразительное искусство, литература, музыка, архитектура, театр, танец, кино, цирк).

Расширять знания детей об изобразительном искусстве, развивать художественное восприятие произведений изобразительного искусства. Продолжать знакомить детей с произведениями живописи: И. Шишкин («Рожь», «Утро в сосновом лесу»), И. Левитан («Золотая осень», «Март», «Весна. Большая вода»), А. Саврасов («Грачи прилетели»), А. Пластов («Полдень», «Летом», «Сенокос»), В. Васнецов («Аленушка», «Богаты-

ри», «Иван-царевич на Сером волке») и др. Обогащать представления о скульптуре малых форм, выделяя образные средства выразительности (форму, пропорции, цвет, характерные детали, позы, движения и др.).

Расширять представления о художниках — иллюстраторах детской книги (И. Билибин, Ю. Васнецов, В. Конашевич, В. Лебедев, Т. Маврина, Е. Чарушин и др.).

Продолжать знакомить с народным декоративно-прикладным искусством (гжельская, хохломская, жостовская, мезенская роспись), с керамическими изделиями, народными игрушками.

Продолжать знакомить с архитектурой, закреплять и обогащать знания детей о том, что существуют здания различного назначения (жилые дома, магазины, кинотеатры, детские сады, школы и др.) Развивать умение выделять сходство и различия архитектурных сооружений одинакового назначения. Формировать умение выделять одинаковые части конструкции и особенности деталей. Познакомить со спецификой храмовой архитектуры: купол, арки, аркатурный пояс по периметру здания, барабан (круглая часть под куполом) и т. д. Знакомить с архитектурой с опорой на региональные особенности местности, в которой живут дети. Рассказать детям о том, что, как и в каждом виде искусства, в архитектуре есть памятники, которые известны во всем мире: в России это Кремль, собор Василия Блаженного, Зимний дворец, Исаакиевский собор, Петергоф, памятники Золотого кольца и другие — в каждом городе свои.

Развивать умения передавать в художественной деятельности образы архитектурных сооружений, сказочных построек. Поощрять стремление изображать детали построек (наличники, резной подзор по контуру крыши). Расширять представления детей о творческой деятельности, ее особенностях; формировать умение называть виды художественной деятельности, профессии деятелей искусства (художник, композитор, артист, танцор, певец, пианист, скрипач, режиссер, директор театра, архитектор и т. п.).

Развивать эстетические чувства, эмоции, переживания; умение самостоятельно создавать художественные образы в разных видах деятельности. Формировать представление о значении органов чувств человека для художественной деятельности, формировать умение соотносить органы чувств с видами искусства (музыку слушают, картины рассматривают, стихи читают и слушают и т. д.).

Знакомить с историей и видами искусства; формировать умение различать народное и профессиональное искусство. Организовать посещение выставки, театра, музея, цирка (совместно с родителями).

Расширять представления о разнообразии народного искусства, художественных промыслов (различные виды материалов, разные регионы страны и

мира). Воспитывать интерес к искусству родного края; любовь и бережное отношение к произведениям искусства. Поощрять активное участие детей в художественной деятельности по собственному желанию и под руководством взрослого.

### **Изобразительная деятельность**

#### **Вторая группа раннего возраста (от 2 до 3 лет)**

Вызывать у детей интерес к действиям с карандашами, фломастерами, кистью, красками, глиной.

**Рисование.** Развивать восприятие дошкольников, обогащать их сенсорный опыт путем выделения формы предметов, обведения их по контуру поочередно то одной, то другой рукой.

Подводить детей к изображению знакомых предметов, предоставляя им свободу выбора. Обращать внимание детей на то, что карандаш (кисть, фломастер) оставляет след на бумаге, если провести по ней отточенным концом карандаша (фломастером, ворсом кисти). Учить следить за движением карандаша по бумаге.

Привлекать внимание детей к изображенным ими на бумаге разнообразным линиям, конфигурациям. Побуждать задумываться над тем, что они нарисовали, на что это похоже. Вызывать чувство радости от штрихов и линий, которые дети нарисовали сами. Побуждать к дополнению нарисованного изображения характерными деталями; к осознанному повторению ранее получившихся штрихов, линий, пятен, форм. Развивать эстетическое восприятие окружающих предметов. Учить детей различать цвета карандашей, фломастеров, правильно называть их; рисовать разные линии (длинные, короткие, вертикальные, горизонтальные, наклонные), пересекать их, уподобляя предметам: ленточкам, платочкам, дорожкам, ручейкам, сосулькам, заборчику и др. Подводить детей к рисованию предметов округлой формы.

Формировать правильную позу при рисовании (сидеть свободно, не наклоняться низко над листом бумаги), свободная рука поддерживает лист бумаги, на котором рисует малыш. Учить бережно относиться к материалам, правильно их использовать:

по окончании рисования класть их на место, предварительно хорошо промыв кисточку в воде.

Учить держать карандаш и кисть свободно: карандаш — тремя пальцами выше отточенного конца, кисть — чуть выше железного наконечника; набирать краску на кисть, макая ее всем ворсом в баночку, снимать лишнюю краску, прикасаясь ворсом к краю баночки.

**Лепка.** Вызывать у детей интерес к лепке. Знакомить с пластическими материалами: глиной, пластилином, пластической массой (отдавая предпочтение глине). Учить аккуратно пользоваться материалами.



Учить дошкольников отламывать комочки глины от большого куска; лепить палочки и колбаски, раскатывая комочек между ладонями прямыми движениями; соединять концы палочки, плотно прижимая их друг к другу (колечко, бараночка, колесо и др.).

Учить раскатывать комочек глины круговыми движениями ладоней для изображения предметов круглой формы (шарик, яблоко, ягода и др.), сплющивать комочек между ладонями (лепешки, печенье, пряники); делать пальцами углубление в середине сплющенного комочка (миска, блюдце). Учить соединять две вылепленные формы в один предмет: палочка и шарик (погремушка или грибок), два шарика (неваляшка) и т. п.

Приучать детей класть глину и вылепленные предметы на дощечку или специальную заранее подготовленную клеенку.

### **Младшая группа (от 3 до 4 лет)**

Развивать эстетическое восприятие; обращать внимание детей на красоту окружающих предметов (игрушки), объектов природы (растения, животные), вызывать чувство радости.

Формировать интерес к занятиям изобразительной деятельностью. Учить в рисовании, лепке, аппликации изображать простые предметы и явления, передавая их образную выразительность.

Включать в процесс обследования предмета движения обеих рук по предмету, охватывание его руками. Вызывать положительный эмоциональный отклик на красоту природы, произведения искусства (книжные иллюстрации, изделия народных промыслов, предметы быта, одежда).

Учить создавать как индивидуальные, так и коллективные композиции в рисунках, лепке, аппликации.

**Рисование.** Предлагать детям передавать в рисунках красоту окружающих предметов и природы (голубое небо с белыми облаками; кружащиеся на ветру и падающие на землю разноцветные листья; снежинки и т. п.).

Продолжать учить правильно держать карандаш, фломастер, кисть, не напрягая мышц и не сжимая сильно пальцы; добиваться свободного движения руки с карандашом и кистью во время рисования. Учить набирать краску на кисть: аккуратно обмакивать ее всем ворсом в баночку с краской, снимать лишнюю краску о край баночки легким прикосновением ворса, хорошо промывать кисть, прежде чем набрать краску другого цвета. Приучать осушать промытую кисть о мягкую тряпочку или бумажную салфетку.

Закреплять знание названий цветов (красный, синий, зеленый, желтый, белый, черный), познакомить с оттенками (розовый, голубой, серый). Обращать внимание детей на подбор цвета, соответствующего изображаемому предмету. Приобщать детей к декоративной деятельности: учить украшать дымковскими узорами силуэты игрушек, вырезанных воспитателем (птичка, козлик, конь и др.), и разных предметов (блюдечко, рукавички).

Учить ритмичному нанесению линий, штрихов, пятен, мазков (оппадают с деревьев листочки, идет дождь, «снег, снег кружится, белая вся улица», «дождик, дождик, кап, кап, кап...»). Учить изображать простые предметы, рисовать прямые линии (короткие, длинные) в разных направлениях, перекрещивать их (полоски, ленточки, дорожки, заборчик, клетчатый платочек и др.). Подводить детей к изображению предметов разной формы (округлая, прямоугольная) и предметов, состоящих из комбинаций разных форм и линий (неваляшка, снеговик, цыпленок, тележка, вагончик и др.).

Формировать умение создавать несложные сюжетные композиции, повторяя изображение одного предмета (елочки на нашем участке, неваляшки гуляют) или изображая разнообразные предметы, насекомых и т. п. (в траве ползают жучки и червячки; колобок катится по дорожке и др.). Учить располагать изображения по всему листу.

**Лепка.** Формировать интерес к лепке. Закреплять представления о свойствах глины, пластилина, пластической массы и способах лепки.

Учить раскатывать комочки прямыми и круговыми движениями, соединять концы получившейся палочки, сплющивать шар, сминая его ладонями обеих рук. Побуждать детей украшать вылепленные предметы, используя палочку с заточенным концом; учить создавать предметы, состоящие из 2–3 частей, соединяя их путем прижимания друг к другу. Закреплять умение аккуратно пользоваться глиной, класть комочки и вылепленные предметы на дощечку.

Учить детей лепить несложные предметы, состоящие из нескольких частей (неваляшка, цыпленок, пирамидка и др.). Предлагать объединять вылепленные фигурки в коллективную композицию (неваляшки водят хоровод, яблоки лежат на тарелке и др.). Вызывать радость от восприятия результата общей работы.

**Аппликация.** Приобщать детей к искусству аппликации, формировать интерес к этому виду деятельности. Учить предварительно выкладывать (в определенной последовательности) на листе бумаги готовые детали разной формы, величины, цвета, составляя изображение (задуманное ребенком или заданное воспитателем), и наклеивать их.

Учить аккуратно пользоваться клеем: намазывать его кисточкой тонким слоем на обратную сторону наклеиваемой фигуры (на специально приготовленной клеенке); прикладывать стороной, намазанной клеем, к листу бумаги и плотно прижимать салфеткой.

Формировать навыки аккуратной работы. Вызывать у детей радость от полученного изображения.

Учить создавать в аппликации на бумаге разной формы (квадрат, розета и др.) предметные и декоративные композиции из геометрических форм и природных материалов, повторяя и чередуя их по форме и цвету.

Закреплять знание формы предметов и их цвета. Развивать чувство ритма.

### **Средняя группа (от 4 до 5 лет)**

Продолжать развивать интерес детей к изобразительной деятельности. Вызывать положительный эмоциональный отклик на предложение рисовать, лепить, вырезать и наклеивать.

Продолжать развивать эстетическое восприятие, образные представления, воображение, эстетические чувства, художественно-творческие способности.

Продолжать формировать умение рассматривать и обследовать предметы, в том числе с помощью рук.

Обогащать представления детей об изобразительном искусстве (иллюстрации к произведениям детской литературы, репродукции произведений живописи, народное декоративное искусство, скульптура малых форм и др.) как основе развития творчества. Учить детей выделять и использовать средства выразительности в рисовании, лепке, аппликации. Продолжать формировать умение создавать коллективные произведения в рисовании, лепке, аппликации.

Закреплять умение сохранять правильную позу при рисовании: не горбиться, не наклоняться низко над столом, к мольберту; сидеть свободно, не напрягаясь. Приучать детей быть аккуратными: сохранять свое рабочее место в порядке, по окончании работы убирать все со стола.

Учить проявлять дружелюбие при оценке работ других детей.

**Рисование.** Продолжать формировать у детей умение рисовать отдельные предметы и создавать сюжетные композиции, повторяя изображение одних и тех же предметов (неваляшки гуляют, деревья на нашем участке зимой, цыплята гуляют по травке) и добавляя к ним другие (солнышко, падающий снег и т. д.).

Формировать и закреплять представления о форме предметов (круглая, овальная, квадратная, прямоугольная, треугольная), величине, расположении частей. Помогать детям при передаче сюжета располагать изображения на всем листе в соответствии с содержанием действия и включенными в действие объектами. Направлять внимание детей на передачу соотношения предметов по величине: дерево высокое, куст ниже дерева, цветы ниже куста.

Продолжать закреплять и обогащать представления детей о цветах и оттенках окружающих предметов и объектов природы. К уже известным цветам и оттенкам добавить новые (коричневый, оранжевый, светло-зеленый); формировать представление о том, как можно получить эти цвета.

Учить смешивать краски для получения нужных цветов и оттенков. Развивать желание использовать в рисовании, аппликации разнообразные цвета, обращать внимание на многоцветие окружающего мира.

Закреплять умение правильно держать карандаш, кисть, фломастер, цветной мелок; использовать их при создании изображения.

Учить детей закрашивать рисунки кистью, карандашом, проводя линии и штрихи только в одном направлении (сверху вниз или слева направо); ритмично наносить мазки, штрихи по всей форме, не выходя за пределы контура; проводить широкие линии всей кистью, а узкие линии и точки — концом ворса кисти. Закреплять умение чисто промывать кисть перед использованием краски другого цвета. К концу года формировать у детей умение получать светлые и темные оттенки цвета, изменяя нажим на карандаш.

Формировать умение правильно передавать расположение частей при рисовании сложных предметов (кукла, зайчик и др.) и соотносить их по величине.

**Декоративное рисование.** Продолжать формировать умение создавать декоративные композиции по мотивам дымковских, филимоновских узоров. Использовать дымковские и филимоновские изделия для развития эстетического восприятия прекрасного и в качестве образцов для создания узоров в стиле этих росписей (для росписи могут использоваться вылепленные детьми игрушки и силуэты игрушек, вырезанные из бумаги).

Познакомить детей с городецкими изделиями. Учить выделять элементы городецкой росписи (бутоны, купавки, розаны, листья); видеть и называть цвета, используемые в росписи.

**Лепка.** Продолжать развивать интерес детей к лепке; совершенствовать умение лепить из глины (из пластилина, пластической массы).

Закреплять приемы лепки, освоенные в предыдущих группах; учить прищипыванию с легким оттягиванием всех краев сплюснутого шара, вытягиванию отдельных частей из целого куска, прищипыванию мелких деталей (ушки у котенка, клюв у птички). Учить сглаживать пальцами поверхность вылепленного предмета, фигурки.

Учить приемам вдавливания середины шара, цилиндра для получения полой формы. Познакомить с приемами использования стеки. Поощрять стремление украшать вылепленные изделия узором при помощи стеки. Закреплять приемы аккуратной лепки.

**Аппликация.** Воспитывать интерес к аппликации, усложняя ее содержание и расширяя возможности создания разнообразных изображений.

Формировать умение правильно держать ножницы и пользоваться ими. Обучать вырезыванию, начиная с формирования навыка разрезания по прямой сначала коротких, а затем длинных полос. Учить составлять из полос изображения разных предметов (забор, скамейка, лесенка, дерево, кустик и др.). Учить вырезать круглые формы из квадрата и овальные из прямоугольника путем скругления углов; использовать этот прием для изображения в аппликации овощей, фруктов, ягод, цветов и т. п.

Продолжать расширять количество изображаемых в аппликации предметов (птицы, животные, цветы, насекомые, дома, как реальные, так и воображаемые) из готовых форм. Учить детей преобразовывать эти формы, разрезая их на две или четыре части (круг — на полукруги, четверти; квадрат — на

треугольники и т. д.). Закреплять навыки аккуратного вырезывания и наклеивания. Поощрять проявление активности и творчества.

### **Старшая группа (от 5 до 6 лет)**

Продолжать развивать интерес детей к изобразительной деятельности. Обогащать сенсорный опыт, развивая органы восприятия: зрение, слух, обоняние, осязание, вкус; закреплять знания об основных формах предметов и объектов природы.

Развивать эстетическое восприятие, учить созерцать красоту окружающего мира. В процессе восприятия предметов и явлений развивать мыслительные операции: анализ, сравнение, уподобление (на что похоже), установление сходства и различия предметов и их частей, выделение общего и единичного, характерных признаков, обобщение. Учить передавать в изображении не только основные свойства предметов (форма, величина, цвет), но и характерные детали, соотношение предметов и их частей по величине, высоте, расположению относительно друг друга.

Развивать способность наблюдать, всматриваться (вслушиваться) в явления и объекты природы, замечать их изменения (например, как изменяются форма и цвет медленно плывущих облаков, как постепенно раскрывается утром и закрывается вечером венчик цветка, как изменяется освещение предметов на солнце и в тени).

Учить передавать в изображении основные свойства предметов (форма, величина, цвет), характерные детали, соотношение предметов и их частей по величине, высоте, расположению относительно друг друга.

Развивать способность наблюдать явления природы, замечать их динамику, форму и цвет медленно плывущих облаков. Совершенствовать изобразительные навыки и умения, формировать художественно-творческие способности. Развивать чувство формы, цвета, пропорций.

Продолжать знакомить с народным декоративно-прикладным искусством (Городец, Полхов-Майдан, Гжель), расширять представления о народных игрушках (матрешки — городецкая, богородская; бирюльки).

Знакомить детей с национальным декоративно-прикладным искусством (на основе региональных особенностей); с другими видами декоративно-прикладного искусства (фарфоровые и керамические изделия, скульптура малых форм). Развивать декоративное творчество детей (в том числе коллективное).

Формировать умение организовывать свое рабочее место, готовить все необходимое для занятий; работать аккуратно, экономно расходовать материалы, сохранять рабочее место в чистоте, по окончании работы приводить его в порядок. Продолжать совершенствовать умение детей рассматривать работы (рисунки, лепку, аппликации), радоваться достигнутому результату, замечать и выделять выразительные решения изображений.

**Предметное рисование.** Продолжать совершенствовать умение передавать в рисунке образы предметов, объектов, персонажей сказок, литературных произведений. Обращать внимание детей на отличия предметов по форме, величине, пропорциям частей; побуждать их передавать эти отличия в рисунках.

Учить передавать положение предметов в пространстве на листе бумаги, обращать внимание детей на то, что предметы могут по-разному располагаться на плоскости (стоять, лежать, менять положение: живые существа могут двигаться, менять позы, дерево в ветреный день — наклоняться и т. д.). Учить передавать движения фигур. Способствовать овладению композиционными умениями: учить располагать предмет на листе с учетом его пропорций (если предмет вытянут в высоту, располагать его на листе по вертикали; если он вытянут в ширину, например, не очень высокий, но длинный дом, располагать его по гори-

зонтали). Закреплять способы и приемы рисования различными изобразительными материалами (цветные карандаши, гуашь, акварель, цветные мелки, пастель, сангина, угольный карандаш, фломастеры, разнообразные кисти и т. п.).

Вырабатывать навыки рисования контура предмета простым карандашом с легким нажимом на него, чтобы при последующем закрашивании изображения не оставалось жестких, грубых линий, пачкающих рисунок.

Учить рисовать акварелью в соответствии с ее спецификой (прозрачностью и легкостью цвета, плавностью перехода одного цвета в другой). Учить рисовать кистью разными способами: широкие линии — всем ворсом, тонкие — концом кисти; наносить мазки, прикладывая кисть всем ворсом к бумаге, рисовать концом кисти мелкие пятнышки.

Закреплять знания об уже известных цветах, знакомить с новыми цветами (фиолетовый) и оттенками (голубой, розовый, темно-зеленый, сиреневый), развивать чувство цвета. Учить смешивать краски для получения новых цветов и оттенков (при рисовании гуашью) и высветлять цвет, добавляя в краску воду (при рисовании акварелью). При рисовании карандашами учить передавать оттенки цвета, регулируя нажим на карандаш.

В карандашном исполнении дети могут, регулируя нажим, передать до трех оттенков цвета.

**Сюжетное рисование.** Учить детей создавать сюжетные композиции на темы окружающей жизни и на темы литературных произведений («Кого встретил Колобок», «Два жадных медвежонка», «Где обедал воробей?» и др.).

Развивать композиционные умения, учить располагать изображения на полосе внизу листа, по всему листу. Обращать внимание детей на соотношение по величине разных предметов в сюжете (дома большие, деревья высокие и низкие; люди меньше домов, но больше растущих на лугу цветов). Учить располагать на рисунке предметы так, чтобы они загоразживали друг друга (растущие перед домом деревья и частично его загоразживающие и т. п.).

**Декоративное рисование.** Продолжать знакомить детей с изделиями народных промыслов, закреплять и углублять знания о дымковской и филимоновской игрушках и их росписи; предлагать создавать изображения по мотивам народной декоративной росписи, знакомить с ее цветовым строем и элементами композиции, добиваться большего разнообразия используемых элементов. Продолжать знакомить с городецкой росписью, ее цветовым решением, спецификой создания декоративных цветов (как правило, не чистых тонов, а оттенков), учить использовать для украшения оживки.

Познакомить с росписью Полхов-Майдана. Включать городецкую и полхов-майданскую роспись в творческую работу детей, помогать осваивать специфику этих видов росписи. Знакомить с региональным (местным) декоративным искусством.

Учить составлять узоры по мотивам городецкой, полхов-майданской, гжельской росписи: знакомить с характерными элементами (бутоны, цветы, листья, травка, усики, завитки, оживки).

Учить создавать узоры на листах в форме народного изделия (поднос, солонка, чашка, розетка и др.). Для развития творчества в декоративной деятельности использовать декоративные ткани. Предоставлять детям бумагу в форме одежды и головных уборов (кокошник, платок, свитер и др.), предметов быта (салфетка, полотенце).

Учить ритмично располагать узор. Предлагать расписывать бумажные силуэты и объемные фигуры.

**Лепка.** Продолжать знакомить детей с особенностями лепки из глины, пластилина и пластической массы.

Развивать умение лепить с натуры и по представлению знакомые предметы (овощи, фрукты, грибы, посуда, игрушки); передавать их характерные особенности. Продолжать учить лепить посуду из целого куска глины и пластилина ленточным способом.

Закреплять умение лепить предметы пластическим, конструктивным и комбинированным способами. Учить сглаживать поверхность формы, делать предметы устойчивыми.

Учить передавать в лепке выразительность образа, лепить фигуры человека и животных в движении, объединять небольшие группы предметов в несложные сюжеты (в коллективных композициях): «Курица с цыплятами», «Два жадных медвежонка нашли сыр», «Дети на прогулке» и др.

Формировать у детей умения лепить по представлению героев литературных произведений (Медведь и Колобок, Лиса и Зайчик, Машенька и Медведь и т. п.). Развивать творчество, инициативу. Продолжать формировать умение лепить мелкие детали; пользуясь стекой, наносить рисунок чешуек у рыбки, обозначать глаза, шерсть животного, перышки птицы, узор, складки на одежде людей и т. п.

Продолжать формировать технические умения и навыки работы с разнообразными материалами для лепки; побуждать использовать дополнительные материалы (косточки, зернышки, бусинки и т. д.). Закреплять навыки аккуратной лепки. Закреплять навык тщательно мыть руки по окончании лепки.

**Декоративная лепка.** Продолжать знакомить детей с особенностями декоративной лепки. Формировать интерес и эстетическое отношение к предметам народного декоративно-прикладного искусства.

Учить лепить птиц, животных, людей по типу народных игрушек (дымковской, филимоновской, каргопольской и др.). Формировать умение украшать узорами предметы декоративного искусства. Учить расписывать изделия гуашью, украшать их наклепами и углубленным рельефом, использовать стеку.

Учить обмакивать пальцы в воду, чтобы сгладить неровности вылепленного изображения, когда это необходимо для передачи образа.

**Аппликация.** Закреплять умение создавать изображения (разрезать бумагу на короткие и длинные полоски; вырезать круги из квадратов, овалы из прямоугольников, преобразовывать одни геометрические фигуры в другие: квадрат — в два–четыре треугольника, прямоугольник — в полоски, квадраты или маленькие прямоугольники), создавать из этих фигур изображения разных предметов или декоративные композиции.

Учить вырезать одинаковые фигуры или их детали из бумаги, сложенной гармошкой, а симметричные изображения — из бумаги, сложенной пополам (стакан, ваза, цветок и др.). С целью создания выразительного образа учить приему обрывания.

Побуждать создавать предметные и сюжетные композиции, дополнять их деталями, обогащающими изображения.

Формировать аккуратное и бережное отношение к материалам.

**Художественный труд.** Совершенствовать умение работать с бумагой: сгибать лист вчетверо в разных направлениях; работать по готовой выкройке (шапочка, лодочка, домик, кошелек).

Закреплять умение создавать из бумаги объемные фигуры: делить квадратный лист на несколько равных частей, сглаживать сгибы, надрезать по сгибам (домик, корзинка, кубик). Закреплять умение делать игрушки, сувениры из природного материала (шишки, ветки, ягоды) и других материалов (катушки, проволока в цветной обмотке, пустые коробки и др.), прочно соединяя части.

Формировать умение самостоятельно создавать игрушки для сюжетно-ролевых игр (флажки, сумочки, шапочки, салфетки и др.); сувениры для родителей, сотрудников детского сада, елочные украшения.

Привлекать детей к изготовлению пособий для занятий и самостоятельной деятельности (коробки, счетный материал), ремонту книг, настольно-печатных игр.

Закреплять умение детей экономно и рационально расходовать материалы.



### **Подготовительная к школе группа (от 6 до 7 лет)**

Формировать у детей устойчивый интерес к изобразительной деятельности. Обогащать сенсорный опыт, включать в процесс ознакомления с предметами движения рук по предмету.

Продолжать развивать образное эстетическое восприятие, образные представления, формировать эстетические суждения; учить аргументированно и развернуто оценивать изображения, созданные как самим ребенком, так и его сверстниками, обращая внимание на обязательность доброжелательного и уважительного отношения к работам товарищей.

Формировать эстетическое отношение к предметам и явлениям окружающего мира, произведениям искусства, к художественно-творческой деятельности.

Воспитывать самостоятельность; учить активно и творчески применять ранее усвоенные способы изображения в рисовании, лепке и аппликации, используя выразительные средства.

Продолжать учить рисовать с натуры; развивать аналитические способности, умение сравнивать предметы между собой, выделять особенности каждого предмета; совершенствовать умение изображать предметы, передавая их форму, величину, строение, пропорции, цвет, композицию.

Продолжать развивать коллективное творчество. Воспитывать стремление действовать согласованно, договариваться о том, кто какую часть работы будет выполнять, как отдельные изображения будут объединяться в общую картину. Формировать умение замечать недостатки своих работ и исправлять их; вносить дополнения для достижения большей выразительности создаваемого образа.

**Предметное рисование.** Совершенствовать умение изображать предметы по памяти и с натуры; развивать наблюдательность, способность замечать характерные особенности предметов и передавать их средствами рисунка (форма, пропорции, расположение на листе бумаги).

Совершенствовать технику изображения. Продолжать развивать свободу и одновременно точность движений руки под контролем зрения, их плавность, ритмичность. Расширять набор материалов, которые дети могут использовать в рисовании (гуашь, акварель, сухая и жирная пастель, сангина, угольный карандаш, гелевая ручка и др.). Предлагать соединять в одном рисунке разные материалы для создания выразительного образа. Учить новым способам работы с уже знакомыми материалами (например, рисовать акварелью по сырому слою); разным способам создания фона для изображаемой картины: при рисовании акварелью и гуашью — до создания основного изображения; при рисовании пастелью и цветными карандашами фон может быть подготовлен как в начале, так и по завершении основного изображения.

Продолжать формировать умение свободно владеть карандашом при выполнении линейного рисунка, учить плавным поворотам руки при рисовании

округлых линий, завитков в разном направлении (от веточки и от конца завитка к веточке, вертикально и горизонтально), учить осуществлять движение всей рукой при рисовании длинных линий, крупных форм, одними пальцами — при рисовании небольших форм и мелких деталей, коротких линий, штрихов, травки (хохлома), оживок (городец) и др.

Учить видеть красоту созданного изображения и в передаче формы, плавности, слитности линий или их тонкости, изящности, ритмичности расположения линий и пятен, равномерности закрашивания рисунка; чувствовать плавные переходы оттенков цвета, получившиеся при равномерном закрашивании и регулировании нажима на карандаш.

Развивать представление о разнообразии цветов и оттенков, опираясь на реальную окраску предметов, декоративную роспись, сказочные сюжеты; учить создавать цвета и оттенки.

Постепенно подводить детей к обозначению цветов, например, включающих два оттенка (желто-зеленый, серо-голубой) или уподобленных природным (малиновый, персиковый и т. п.). Обращать их внимание на изменчивость цвета предметов (например, в процессе роста помидоры зеленые, а созревшие — красные). Учить замечать изменение цвета в природе в связи с изменением погоды (небо голубое в солнечный день и серое в пасмурный). Развивать цветное восприятие в целях обогащения колористической гаммы рисунка.

Учить детей различать оттенки цветов и передавать их в рисунке, развивать восприятие, способность наблюдать и сравнивать цвета окружающих предметов, явлений (нежно-зеленые только что появившиеся листочки, бледно-зеленые стебли одуванчиков и их темно-зеленые листья и т. п.).

**Сюжетное рисование.** Продолжать учить детей размещать изображения на листе в соответствии с их реальным расположением (ближе или дальше от рисующего; ближе к нижнему краю листа — передний план или дальше от него — задний план); передавать различия в величине изображаемых предметов (дерево высокое, цветок ниже дерева; воробышек маленький, ворона большая и т. п.). Формировать умение строить композицию рисунка; передавать движения людей и животных, растений, склоняющихся от ветра. Продолжать формировать умение передавать в рисунках как сюжеты народных сказок, так и

авторских произведений (стихотворений, сказок, рассказов); проявлять самостоятельность в выборе темы, композиционного и цветового решения.

**Декоративное рисование.** Продолжать развивать декоративное творчество детей; умение создавать узоры по мотивам народных росписей, уже знакомых детям и новых (городецкая, гжельская, хохломская, жостовская, мезенская роспись и др.). Учить детей выделять и передавать цветовую гамму народного декоративного искусства определенного вида. Закреплять умение создавать композиции на листах бумаги разной формы, силуэтах предметов и игрушек; расписывать вылепленные детьми игрушки.

Закреплять умение при составлении декоративной композиции на основе того или иного вида народного искусства использовать характерные для него элементы узора и цветовую гамму.

**Лепка.** Развивать творчество детей; учить свободно использовать для создания образов предметов, объектов природы, сказочных персонажей разнообразные приемы, усвоенные ранее; продолжать учить передавать форму основной части и других частей, их пропорции, позу, характерные особенности изображаемых объектов; обрабатывать поверхность формы движениями пальцев и стеклой.

Продолжать формировать умение передавать характерные движения человека и животных, создавать выразительные образы (птичка подняла крылышки, приготовилась лететь; козлик скачет, девочка танцует; дети делают гимнастику — коллективная композиция).

Учить детей создавать скульптурные группы из двух-трех фигур, развивать чувство композиции, умение передавать пропорции предметов, их соотношение по величине, выразительность поз, движений, деталей.

**Декоративная лепка.** Продолжать развивать навыки декоративной лепки; учить использовать разные способы лепки (налеп, углубленный рельеф), применять стеклу. Учить при лепке из глины расписывать пластину, создавать узор стеклой; создавать из глины, разноцветного пластилина предметные и сюжетные, индивидуальные и коллективные композиции.

**Аппликация.** Продолжать учить создавать предметные и сюжетные изображения с натуры и по представлению: развивать чувство композиции (учить красиво располагать фигуры на листе бумаги формата, соответствующего пропорциям изображаемых предметов).

Развивать умение составлять узоры и декоративные композиции из геометрических и растительных элементов на листах бумаги разной формы; изображать птиц, животных по замыслу детей и по мотивам народного искусства.

Закреплять приемы вырезания симметричных предметов из бумаги, сложенной вдвое; несколько предметов или их частей из бумаги, сложенной гармошкой. При создании образов поощрять применение разных приемов вырезания, обрывания бумаги, наклеивания изображений (намазывая их клеем полностью или частично, создавая иллюзию передачи объема); учить мозаичному способу изображения с предварительным легким обозначением карандашом формы частей и деталей картинки. Продолжать развивать чувство цвета, колорита, композиции. Поощрять проявления творчества.

**Художественный труд: работа с бумагой и картоном.** Закреплять умение складывать бумагу прямоугольной, квадратной, круглой формы в разных направлениях (пилотка); использовать разную по фактуре бумагу, делать разметку с помощью шаблона; создавать игрушки-забавы (мишка- физкультурник, клюющий петушок и др.).

Формировать умение создавать предметы из полосок цветной бумаги (коврик, дорожка, закладка), подбирать цвета и их оттенки при изготовлении игрушек, сувениров, деталей костюмов и украшений к праздникам. Формировать умение использовать образец. Совершенствовать умение детей создавать объемные игрушки в технике оригами.

**Художественный труд: работа с тканью.** Формировать умение вдевать нитку в иголку, завязывать узелок; пришивать пуговицу, вешалку; шить простейшие изделия (мешочек для семян, фартучек для кукол, игольница) швом «вперед иголку». Закреплять умение делать аппликацию, используя кусочки ткани разнообразной фактуры (шелк для бабочки, байка для зайчика и т. д.), наносить контур с помощью мелка и вырезать в соответствии с задуманным сюжетом.

**Художественный труд: работа с природным материалом.** Закреплять умение создавать фигуры людей, животных, птиц из желудей, шишек, косточек, травы, веток, корней и других материалов, передавать выразительность образа, создавать общие композиции («Лесная поляна», «Сказочные герои»). Развивать фантазию, воображение. Закреплять умение детей аккуратно и экономно использовать материалы.

### **Конструктивно-модельная деятельность**

#### **Вторая группа раннего возраста (от 2 до 3 лет)**

В процессе игры с настольным и напольным строительным материалом продолжать знакомить детей с деталями (кубик, кирпичик, трехгранная призма, пластина, цилиндр), с вариантами расположения строительных форм на плоскости.

Продолжать учить детей сооружать элементарные постройки по образцу, поддерживать желание строить что-то самостоятельно. Способствовать пониманию пространственных соотношений. Учить пользоваться дополнительными сюжетными игрушками, соразмерными масштабам построек (маленькие машинки для маленьких гаражей и т. п.). По окончании игры приучать убирать все на место.

Знакомить детей с простейшими пластмассовыми конструкторами. Учить совместно с взрослым конструировать башенки, домики, машины.

Поддерживать желание детей строить самостоятельно. В летнее время способствовать строительным играм с использованием природного материала (песок, вода, желуди, камешки и т. п.).

#### **Младшая группа (от 3 до 4 лет)**

Подводить детей к простейшему анализу созданных построек. Совершенствовать конструктивные умения, учить различать, называть и использовать основные строительные детали (кубики, кирпичики, пластины, цилин-

дры, трехгранные призмы), сооружать новые постройки, используя полученные ранее умения (накладывание, приставление, прикладывание), использовать в постройках детали разного цвета. Вызывать чувство радости при удавшейся постройке.

Учить располагать кирпичики, пластины вертикально (в ряд, по кругу, по периметру четырехугольника), ставить их плотно друг к другу, на определенном расстоянии (заборчик, ворота). Побуждать детей к созданию вариантов конструкций, добавляя другие детали (на столбики ворот ставить трехгранные призмы, рядом со столбами — кубики и др.). Изменять постройки двумя способами: заменяя одни детали другими или надстраивая их в высоту, длину (низкая и высокая башенка, короткий и длинный поезд).

Развивать желание сооружать постройки по собственному замыслу. Продолжать учить детей обыгрывать постройки, объединять их по сюжету: дорожка и дома — улица; стол, стул, диван — мебель для кукол. Приучать детей после игры аккуратно складывать детали в коробки.

### **Средняя группа (от 4 до 5 лет)**

Обращать внимание детей на различные здания и сооружения вокруг их дома, детского сада. На прогулках в процессе игр рассматривать с детьми машины, тележки, автобусы и другие виды транспорта, выделяя их части, называть их форму и расположение по отношению к самой большой части.

Продолжать развивать у детей способность различать и называть строительные детали (куб, пластина, кирпичик, брусок); учить использовать их с учетом конструктивных свойств (устойчивость, форма, величина). Развивать умение устанавливать ассоциативные связи, предлагая вспомнить, какие похожие сооружения дети видели.

Учить анализировать образец постройки: выделять основные части, различать и соотносить их по величине и форме, устанавливать пространственное расположение этих частей относительно друг друга (в домах — стены, вверху — перекрытие, крыша; в автомобиле — кабина, кузов и т. д.).

Учить самостоятельно измерять постройки (по высоте, длине и ширине), соблюдать заданный воспитателем принцип конструкции («Построй такой же домик, но высокий»). Учить сооружать постройки из крупного и мелкого строительного материала, использовать детали разного цвета для создания и украшения построек.

Обучать конструированию из бумаги: сгибать прямоугольный лист бумаги пополам, совмещая стороны и углы (альбом, флажки для украшения участка, поздравительная открытка), приклеивать к основной форме детали (к дому — окна, двери, трубу; к автобусу — колеса; к стулу — спинку).

Приобщать детей к изготовлению поделок из природного материала: коры, веток, листьев, шишек, каштанов, ореховой скорлупы, соломы (лодочки, ежики и т. д.). Учить использовать для закрепления частей клей, пластилин; применять в поделках катушки, коробки разной величины и другие предметы.

### **Старшая группа (от 5 до 6 лет)**

Продолжать развивать умение детей устанавливать связь между создаваемыми постройками и тем, что они видят в окружающей жизни; создавать разнообразные постройки и конструкции (дома, спортивное и игровое оборудование и т. п.).

Учить выделять основные части и характерные детали конструкций. Поощрять самостоятельность, творчество, инициативу, дружелюбие. Помогать анализировать сделанные воспитателем поделки и постройки; на основе анализа находить конструктивные решения и планировать создание собственной постройки.

Знакомить с новыми деталями: разнообразными по форме и величине пластинами, брусками, цилиндрами, конусами и др. Учить заменять одни детали другими. Формировать умение создавать различные по величине и конструкции постройки одного и того же объекта.

Учить строить по рисунку, самостоятельно подбирать необходимый строительный материал. Продолжать развивать умение работать коллективно, объединять свои поделки в соответствии с общим замыслом, договариваться, кто какую часть работы будет выполнять.

### **Подготовительная к школе группа (от 6 до 7 лет)**

Формировать интерес к разнообразным зданиям и сооружениям (жилые дома, театры и др.). Поощрять желание передавать их особенности в конструктивной деятельности.

Учить видеть конструкцию объекта и анализировать ее основные части, их функциональное назначение. Предлагать детям самостоятельно находить отдельные конструктивные решения на основе анализа существующих сооружений. Закреплять навыки коллективной работы: умение распределять обязанности, работать в соответствии с общим замыслом, не мешая друг другу.

**Конструирование из строительного материала.** Учить детей сооружать различные конструкции одного и того же объекта в соответствии с их назначением (мост для пешеходов, мост для транспорта). Определять, какие детали более всего подходят для постройки, как их целесообразнее скомбинировать; продолжать развивать умение планировать процесс возведения постройки.

Продолжать учить сооружать постройки, объединенные общей темой (улица, машины, дома).

**Конструирование из деталей конструкторов.** Познакомить с разнообразными пластмассовыми конструкторами. Учить создавать различные модели (здания, самолеты, поезда и т. д.) по рисунку, по словесной инструкции воспитателя, по собственному замыслу.

Познакомить детей с деревянным конструктором, детали которого крепятся штифтами. Учить создавать различные конструкции (мебель, машины) по рисунку и по словесной инструкции воспитателя.

Учить создавать конструкции, объединенные общей темой (детская площадка, стоянка машин и др.).

Учить разбирать конструкции при помощи скобы и киянки (в пластмассовых конструкторах).

### **Музыкальная деятельность**

#### **Вторая группа раннего возраста (от 2 до 3 лет)**

Воспитывать интерес к музыке, желание слушать музыку, подпевать, выполнять простейшие танцевальные движения.

**Слушание.** Учить детей внимательно слушать спокойные и бодрые песни, музыкальные пьесы разного характера, понимать, о чем (о ком) поется, и эмоционально реагировать на содержание.

Учить различать звуки по высоте (высокое и низкое звучание колокольчика, фортепьяно, металлофона).

**Пение.** Вызывать активность детей при подпевании и пении. Развивать умение подпевать фразы в песне (совместно с воспитателем). Постепенно приучать к сольному пению.

**Музыкально-ритмические движения.** Развивать эмоциональность и образность восприятия музыки через движения. Продолжать формировать способность воспринимать и воспроизводить движения, показываемые взрослым (хлопать, притопывать ногой, полуприседать, совершать повороты кистей рук и т. д.). Учить детей начинать движение с началом музыки и заканчивать с ее окончанием; передавать образы (птичка летает, заяка прыгает, мишка косолапый идет). Совершенствовать умение ходить и бегать (на носках, тихо; высоко и низко поднимая ноги; прямым галопом), выполнять плясовые движения в кругу, врассыпную, менять движения с изменением характера музыки или содержания песни.

#### **Младшая группа (от 3 до 4 лет)**

Воспитывать у детей эмоциональную отзывчивость на музыку. Познакомить с тремя музыкальными жанрами: песней, танцем, маршем. Способствовать развитию музыкальной памяти. Формировать умение узнавать знакомые песни, пьесы; чувствовать характер музыки (веселый, бодрый, спокойный), эмоционально на нее реагировать.

**Слушание.** Учить слушать музыкальное произведение до конца, понимать характер музыки, узнавать и определять, сколько частей в произведении.

Развивать способность различать звуки по высоте в пределах октавы — септимы, замечать изменение в силе звучания мелодии (громко, тихо). Совершенствовать умение различать звучание музыкальных игрушек, детских музыкальных инструментов (музыкальный молоточек, шарманка, погремушка, барабан, бубен, металлофон и др.).

**Пение.** Способствовать развитию певческих навыков: петь без напряжения в диапазоне ре (ми) — ля (си), в одном темпе со всеми, чисто и ясно произносить слова, передавать характер песни (весело, протяжно, ласково, напевно).

**Песенное творчество.** Учить допевать мелодии колыбельных песен на слог «баю-баю» и веселых мелодий на слог «ля-ля». Формировать навыки сочинительства веселых и грустных мелодий по образцу.

**Музыкально-ритмические движения.** Учить двигаться в соответствии с двухчастной формой музыки и силой ее звучания (громко, тихо); реагировать на начало звучания музыки и ее окончание.

Совершенствовать навыки основных движений (ходьба и бег). Учить маршировать вместе со всеми и индивидуально, бегать легко, в умеренном и быстром темпе под музыку.

Улучшать качество исполнения танцевальных движений: притопывать попеременно двумя ногами и одной ногой.

Развивать умение кружиться в парах, выполнять прямой галоп, двигаться под музыку ритмично и согласно темпу и характеру музыкального произведения, с предметами, игрушками и без них.

Способствовать развитию навыков выразительной и эмоциональной передачи игровых и сказочных образов: идет медведь, крадется кошка, бегают мышата, скачет зайка, ходит петушок, клюют зернышки цыплята, летают птички и т. д.

**Развитие танцевально-игрового творчества.** Стимулировать самостоятельное выполнение танцевальных движений под плясовые мелодии. Учить более точно выполнять движения, передающие характер изображаемых животных.

**Игра на детских музыкальных инструментах.** Знакомить детей с некоторыми детскими музыкальными инструментами: дудочкой, металлофоном, колокольчиком, бубном, погремушкой, барабаном, а также их звучанием.

Учить дошкольников подыгрывать на детских ударных музыкальных инструментах.

### **Средняя группа (от 4 до 5 лет)**

Продолжать развивать у детей интерес к музыке, желание ее слушать, вызывать эмоциональную отзывчивость при восприятии музыкальных произведений.

Обогащать музыкальные впечатления, способствовать дальнейшему развитию основ музыкальной культуры.



**Слушание.** Формировать навыки культуры слушания музыки (не отвлекаться, дослушивать произведение до конца).

Учить чувствовать характер музыки, узнавать знакомые произведения, высказывать свои впечатления о прослушанном.

Учить замечать выразительные средства музыкального произведения: тихо, громко, медленно, быстро. Развивать способность различать звуки по высоте (высокий, низкий в пределах сексты, септимы).

**Пение.** Обучать детей выразительному пению, формировать умение петь протяжно, подвижно, согласованно (в пределах ре — си первой октавы). Развивать умение брать дыхание между короткими музыкальными фразами. Учить петь мелодию чисто, смягчать концы фраз, четко произносить слова, петь выразительно, передавая характер музыки. Учить петь с инструментальным сопровождением и без него (с помощью воспитателя).

**Песенное творчество.** Учить самостоятельно сочинять мелодию колыбельной песни и отвечать на музыкальные вопросы («Как тебя зовут?», «Что ты хочешь, кошечка?», «Где ты?»). Формировать умение импровизировать мелодии на заданный текст.

**Музыкально-ритмические движения.** Продолжать формировать у детей навык ритмичного движения в соответствии с характером музыки.

Учить самостоятельно менять движения в соответствии с двух- и трехчастной формой музыки. Совершенствовать танцевальные движения: прямой галоп, пружинка, кружение по одному и в парах. Учить детей двигаться в парах по кругу в танцах и хороводах, ставить ногу на носок и на пятку, ритмично хлопать в ладоши, выполнять простейшие перестроения (из круга в рассыпную и обратно), подскоки. Продолжать совершенствовать навыки основных движений (ходьба: «торжественная», спокойная, «таинственная»; бег: легкий и стремительный).

**Развитие танцевально-игрового творчества.** Способствовать развитию эмоционально-образного исполнения музыкально-игровых упражнений (кружатся листочки, падают снежинки) и сенок, используя мимику и пантомиму (зайка веселый и грустный, хитрая лисичка, сердитый волк и т. д.).

Обучать инсценированию песен и постановке небольших музыкальных спектаклей.

**Игра на детских музыкальных инструментах.** Формировать умение подыгрывать простейшие мелодии на деревянных ложках, погремушках, барабане, металлофоне.

### **Старшая группа (от 5 до 6 лет)**

Продолжать развивать интерес и любовь к музыке, музыкальную отзывчивость на нее.

Формировать музыкальную культуру на основе знакомства с классической, народной и современной музыкой.

Продолжать развивать музыкальные способности детей: звуковысотный, ритмический, тембровый, динамический слух. Способствовать дальнейшему развитию навыков пения, движений под музыку, игры и импровизации мелодий на детских музыкальных инструментах; творческой активности детей.

**Слушание.** Учить различать жанры музыкальных произведений (марш, танец, песня).

Совершенствовать музыкальную память через узнавание мелодий по отдельным фрагментам произведения (вступление, заключение, музыкальная фраза).

Совершенствовать навык различения звуков по высоте в пределах квинты, звучания музыкальных инструментов (клавишно-ударные и струнные: фортепиано, скрипка, виолончель, балалайка).

**Пение.** Формировать певческие навыки, умение петь легким звуком в диапазоне от «ре» первой октавы до «до» второй октавы, брать дыхание перед началом песни, между музыкальными фразами, произносить отчетливо слова, своевременно начинать и заканчивать песню, эмоционально передавать характер мелодии, петь умеренно, громко и тихо.

Способствовать развитию навыков сольного пения, с музыкальным сопровождением и без него. Содействовать проявлению самостоятельности и творческому исполнению песен разного характера. Развивать песенный музыкальный вкус.

**Песенное творчество.** Учить импровизировать мелодию на заданный текст. Учить сочинять мелодии различного характера: ласковую колыбельную, задорный или бодрый марш, плавный вальс, веселую плясовую.

**Музыкально-ритмические движения.** Развивать чувство ритма, умение передавать через движения характер музыки, ее эмоционально-образное содержание. Учить свободно ориентироваться в пространстве, выполнять простейшие перестроения, самостоятельно переходить от умеренного к быстрому или медленному темпу, менять движения в соответствии с музыкальными фразами.

Способствовать формированию навыков исполнения танцевальных движений (поочередное выбрасывание ног вперед в прыжке; приставной шаг с приседанием, с продвижением вперед, кружение; приседание с выставлением ноги вперед).

Познакомить с русским хороводом, пляской, а также с танцами других народов.

Продолжать развивать навыки инсценирования песен; учить изображать сказочных животных и птиц (лошадка, коза, лиса, медведь, заяц, журавль, ворон и т. д.) в разных игровых ситуациях.

**Музыкально-игровое и танцевальное творчество.** Развивать танцевальное творчество; учить придумывать движения к пляскам, танцам, составлять композицию танца, проявляя самостоятельность в творчестве.

Учить самостоятельно придумывать движения, отражающие содержание песни.

Побуждать к инсценированию содержания песен, хороводов.

**Игра на детских музыкальных инструментах.** Учить детей исполнять простейшие мелодии на детских музыкальных инструментах; знакомые песенки индивидуально и небольшими группами, соблюдая при этом общую динамику и темп.

Развивать творчество детей, побуждать их к активным самостоятельным действиям.

### **Подготовительная к школе группа и(от 6 до 7 лет)**

Продолжать приобщать детей к музыкальной культуре, воспитывать художественный вкус.

Продолжать обогащать музыкальные впечатления детей, вызывать яркий эмоциональный отклик при восприятии музыки разного характера.

Совершенствовать звуковысотный, ритмический, тембровый и динамический слух.

Способствовать дальнейшему формированию певческого голоса, развитию навыков движения под музыку.

Обучать игре на детских музыкальных инструментах. Знакомить с элементарными музыкальными понятиями.

**Слушание.** Продолжать развивать навыки восприятия звуков по высоте в пределах квинты — терции; обогащать впечатления детей и формировать музыкальный вкус, развивать музыкальную память. Способствовать развитию мышления, фантазии, памяти, слуха.

Знакомить с элементарными музыкальными понятиями (темп, ритм); жанрами (опера, концерт, симфонический концерт), творчеством композиторов и музыкантов.

Познакомить детей с мелодией Государственного гимна Российской Федерации.

**Пение.** Совершенствовать певческий голос и вокально-слуховую координацию.

Закреплять практические навыки выразительного исполнения песен в пределах от до первой октавы до ре второй октавы; учить брать дыхание и удерживать его до конца фразы; обращать внимание на артикуляцию (дикцию). Закреплять умение петь самостоятельно, индивидуально и коллективно, с музыкальным сопровождением и без него.

**Песенное творчество.** Учить самостоятельно придумывать мелодии, используя в качестве образца русские народные песни; самостоятельно импровизировать мелодии на заданную тему по образцу и без него, используя для этого знакомые песни, музыкальные пьесы и танцы.

**Музыкально-ритмические движения.** Способствовать дальнейшему развитию навыков танцевальных движений, умения выразительно и ритмично двигаться в соответствии с разнообразным характером музыки, передавая в танце эмоционально-образное содержание.

Знакомить с национальными плясками (русские, белорусские, украинские и т. д.).

Развивать танцевально-игровое творчество; формировать навыки художественного исполнения различных образов при инсценировании песен, театральных постановок.

**Музыкально-игровое и танцевальное творчество.** Способствовать развитию творческой активности детей в доступных видах музыкальной исполнительской деятельности (игра в оркестре, пение, танцевальные движения и т. п.).

Учить детей импровизировать под музыку соответствующего характера (лыжник, конькобежец, наездник, рыбак; лукавый котик и сердитый козлик и т. п.).

Учить придумывать движения, отражающие содержание песни; выразительно действовать с воображаемыми предметами. Учить самостоятельно искать способ передачи в движениях музыкальных образов.

Формировать музыкальные способности; содействовать проявлению активности и самостоятельности.

**Игра на детских музыкальных инструментах.** Знакомить с музыкальными произведениями в исполнении различных инструментов и в оркестровой обработке.

Учить играть на металлофоне, свирели, ударных и электронных музыкальных инструментах, русских народных музыкальных инструментах: трещотках, погремушках, треугольниках; исполнять музыкальные произведения в оркестре и в ансамбле.

### **Образовательная область «ФИЗИЧЕСКОЕ РАЗВИТИЕ»** **(обязательная часть)**

*Физическое развитие* включает приобретение опыта в следующих видах деятельности детей:

- двигательной, в том числе связанной с выполнением упражнений, направленных на развитие таких физических качеств, как координация и гибкость;
- способствующих правильному формированию опорно-двигательной системы организма, развитию равновесия, координации движения, крупной и мелкой моторики обеих рук, а также с правильным, не наносящим ущерба организму, выполнением основных движений (ходьба, бег, мягкие прыжки, повороты в обе стороны), формирование начальных

представлений о некоторых видах спорта, овладение подвижными играми с правилами;

- становление целенаправленности и саморегуляции в двигательной сфере;
- становление ценностей здорового образа жизни, овладение его элементарными нормами и правилами (в питании, двигательном режиме, закаливании, при формировании полезных привычек и др.

### **Основные направления работы:**

- формирование начальных представлений о здоровом образе жизни;
- физическая культура.

## **Формирование начальных представлений о здоровом образе жизни**

### **Вторая группа раннего возраста (от 2 до 3 лет)**

Формировать у детей представления о значении разных органов для нормальной жизнедеятельности человека: глаза — смотреть, уши — слышать, нос — нюхать, язык — пробовать (определять) на вкус, руки — хватать, держать, трогать; ноги — стоять, прыгать, бегать, ходить; голова — думать, запоминать.

### **Младшая группа (от 3 до 4 лет)**

Развивать умение различать и называть органы чувств (глаза, рот, нос, уши), дать представление об их роли в организме и о том, как их беречь и ухаживать за ними.

Дать представление о полезной и вредной пище; об овощах и фруктах, молочных продуктах, полезных для здоровья человека. Формировать представление о том, что утренняя зарядка, игры, физические упражнения вызывают хорошее настроение; с помощью сна восстанавливаются силы.

Познакомить детей с упражнениями, укрепляющими различные органы и системы организма. Дать представление о необходимости закаливания. Дать представление о ценности здоровья; формировать желание вести здоровый образ жизни. Формировать умение сообщать о своем самочувствии взрослым, осознавать необходимость лечения. Формировать потребность в соблюдении навыков гигиены и опрятности в повседневной жизни.

### **Средняя группа (от 4 до 5 лет)**

Продолжать знакомство детей с частями тела и органами чувств человека. Формировать представление о значении частей тела и органов чувств для

жизни и здоровья человека (руки делают много полезных дел; ноги помогают двигаться; рот говорит, ест; зубы жуют; язык помогает жевать, говорить; кожа чувствует; нос дышит, улавливает запахи; уши слышат).

Воспитывать потребность в соблюдении режима питания, употреблении в пищу овощей и фруктов, других полезных продуктов. Формировать представление о необходимых человеку веществах и витаминах. Расширять представления о важности для здоровья сна, гигиенических процедур, движений, закаливания. Знакомить детей с понятиями «здоровье» и «болезнь».

Развивать умение устанавливать связь между совершаемым действием и состоянием организма, самочувствием («Я чищу зубы — значит, они у меня будут крепкими и здоровыми», «Я промочил ноги на улице, и у меня начался насморк»).

Формировать умение оказывать себе элементарную помощь при ушибах, обращаться за помощью к взрослым при заболевании, травме. Формировать представления о здоровом образе жизни; о значении физических упражнений для организма человека. Продолжать знакомить с физическими упражнениями на укрепление различных органов и систем организма.

### **Старшая группа (от 5 до 6 лет)**

Расширять представления об особенностях функционирования и целостности человеческого организма. Акцентировать внимание детей на особенностях их организма и здоровья («Мне нельзя есть апельсины — у меня аллергия», «Мне нужно носить очки»).

Расширять представления о составляющих (важных компонентах) здорового образа жизни (правильное питание, движение, сон и солнце, воздух и вода — наши лучшие друзья) и факторах, разрушающих здоровье.

Формировать представления о зависимости здоровья человека от правильного питания; умения определять качество продуктов, основываясь на сенсорных ощущениях.

Расширять представления о роли гигиены и режима дня для здоровья человека.

Формировать представления о правилах ухода за больным (заботиться о нем, не шуметь, выполнять его просьбы и поручения). Воспитывать сочувствие к болеющим. Формировать умение характеризовать свое самочувствие. Знакомить детей с возможностями здорового человека. Формировать потребность в здоровом образе жизни. Прививать интерес к физической культуре и спорту и желание заниматься физкультурой и спортом.

Знакомить с доступными сведениями из истории олимпийского движения. Знакомить с основами техники безопасности и правилами поведения в спортивном зале и на спортивной площадке.

### **Подготовительная к школе группа (от 6 до 7 лет)**

Расширять представления детей о рациональном питании (объем пищи, последовательность ее приема, разнообразие в питании, питьевой режим).

Формировать представления о значении двигательной активности в жизни человека; умения использовать специальные физические упражнения для укрепления своих органов и систем. Формировать представления об активном отдыхе. Расширять представления о правилах и видах закаливания, о пользе закаливающих процедур.

Расширять представления о роли солнечного света, воздуха и воды в жизни человека и их влиянии на здоровье.

### **Физическая культура**

#### **Вторая группа раннего возраста (от 2 до 3 лет)**

Формировать умение сохранять устойчивое положение тела, правильную осанку. Учить ходить и бегать, не наталкиваясь друг на друга, с согласованными, свободными движениями рук и ног. Приучать действовать сообща, придерживаясь определенного направления передвижения с опорой на зрительные ориентиры, менять направление и характер движения во время ходьбы и бега в соответствии с указанием педагога. Учить ползать, лазать, разнообразно действовать с мячом (брать, держать, переносить, класть, бросать, катать). Учить прыжкам на двух ногах на месте, с продвижением вперед, в длину с места, отталкиваясь двумя ногами.

**Подвижные игры.** Развивать у детей желание играть вместе с воспитателем в подвижные игры с простым содержанием, несложными движениями. Способствовать развитию умения детей играть в игры, в ходе которых совершенствуются основные движения (ходьба, бег, бросание, катание). Учить выразительности движений, умению передавать простейшие действия некоторых персонажей (попрыгать, как зайчики; поклевать зернышки и попить водичку, как цыплята, и т. п.).

#### **Младшая группа (от 3 до 4 лет)**

Продолжать развивать разнообразные виды движений. Учить детей ходить и бегать свободно, не шаркая ногами, не опуская головы, сохраняя перекрестную координацию движений рук и ног. Приучать действовать совместно. Учить строиться в колонну по одному, шеренгу, круг, находить свое место при построениях.

Учить энергично отталкиваться двумя ногами и правильно приземляться в прыжках с высоты, на месте и с продвижением вперед; принимать правильное исходное положение в прыжках в длину и высоту с места; в метании мешочков с песком, мячей диаметром 15–20 см.

Закреплять умение энергично отталкивать мячи при катании, бросании. Продолжать учить ловить мяч двумя руками одновременно. Обучать хвату за перекладину во время лазанья. Закреплять умение ползать.

Учить сохранять правильную осанку в положениях сидя, стоя, в движении, при выполнении упражнений в равновесии. Учить кататься на санках, садиться на трехколесный велосипед, кататься на нем и слезать с него.

Учить детей надевать и снимать лыжи, ходить на них, ставить лыжи на место. Учить реагировать на сигналы «беги», «лови», «стой» и др.; выполнять правила в подвижных играх.

Развивать самостоятельность и творчество при выполнении физических упражнений, в подвижных играх.

**Подвижные игры.** Развивать активность и творчество детей в процессе двигательной деятельности. Организовывать игры с правилами. Поощрять самостоятельные игры с каталками, автомобилями, тележками, велосипедами, мячами, шарами. Развивать навыки лазанья, ползания; ловкость, выразительность и красоту движений. Вводить в игры более сложные правила со сменой видов движений.

Воспитывать у детей умение соблюдать элементарные правила, согласовывать движения, ориентироваться в пространстве.

### **Средняя группа (от 4 до 5 лет)**

Формировать правильную осанку. Развивать и совершенствовать двигательные умения и навыки детей, умение творчески использовать их в самостоятельной двигательной деятельности.

Закреплять и развивать умение ходить и бегать с согласованными движениями рук и ног. Учить бегать легко, ритмично, энергично отталкиваясь носком.

Учить ползать, пролезать, подлезать, перелезть через предметы. перелезть с одного пролета гимнастической стенки на другой (вправо, влево).

Учить энергично отталкиваться и правильно приземляться в прыжках на двух ногах на месте и с продвижением вперед, ориентироваться в пространстве. В прыжках в длину и высоту с места учить сочетать отталкивание со взмахом рук, при приземлении сохранять равновесие. Учить прыжкам через короткую скакалку.

Закреплять умение принимать правильное исходное положение при метании, отбивать мяч о землю правой и левой рукой, бросать и ловить его кистями рук (не прижимая к груди).

Учить кататься на двухколесном велосипеде по прямой, по кругу. Учить детей ходить на лыжах скользящим шагом, выполнять повороты, подниматься на гору.

Учить построениям, соблюдению дистанции во время передвижения. Развивать психофизические качества: быстроту, выносливость, гибкость, ловкость и др.

Учить выполнять ведущую роль в подвижной игре, осознанно относиться к выполнению правил игры.



Во всех формах организации двигательной деятельности развивать у детей организованность, самостоятельность, инициативность, умение поддерживать дружеские взаимоотношения со сверстниками.

**Подвижные игры.** Продолжать развивать активность детей в играх с мячами, скакалками, обручами и т. д. Развивать быстроту, силу, ловкость, пространственную ориентировку.

Воспитывать самостоятельность и инициативность в организации знакомых игр. Приучать к выполнению действий по сигналу.

### **Старшая группа (от 5 до 6 лет)**

Продолжать формировать правильную осанку; умение осознанно выполнять движения. Совершенствовать двигательные умения и навыки детей. Развивать быстроту, силу, выносливость, гибкость. Закреплять умение легко ходить и бегать, энергично отталкиваясь от опоры.

Учить бегать наперегонки, с преодолением препятствий. Учить лазать по гимнастической стенке, меняя темп. Учить прыгать в длину, в высоту с разбега, правильно разбегаться, отталкиваться и приземляться в зависимости от вида прыжка, прыгать на мягкое покрытие через длинную скакалку, сохранять равновесие при приземлении.

Учить сочетать замах с броском при метании, подбрасывать и ловить мяч одной рукой, отбивать его правой и левой рукой на месте и вести при ходьбе.

Учить ходить на лыжах скользящим шагом, подниматься на склон, спускаться с горы, кататься на двухколесном велосипеде, кататься на самокате, отталкиваясь одной ногой (правой и левой). Учить ориентироваться в пространстве.

Учить элементам спортивных игр, играм с элементами соревнования, играм-эстафетам.

Приучать помогать взрослым готовить физкультурный инвентарь к занятиям физическими упражнениями, убирать его на место. Поддерживать интерес детей к различным видам спорта, сообщать им некоторые сведения о событиях спортивной жизни страны.

**Подвижные игры.** Продолжать учить детей самостоятельно организовывать знакомые подвижные игры, проявляя инициативу и творчество.

Воспитывать у детей стремление участвовать в играх с элементами соревнования, играх-эстафетах.

Учить спортивным играм и упражнениям.

### **Подготовительная к школе группа (от 6 до 7 лет)**

Формировать потребность в ежедневной двигательной деятельности. Воспитывать умение сохранять правильную осанку в различных видах деятельности.

Совершенствовать технику основных движений, добиваясь естественности, легкости, точности, выразительности их выполнения.

Закреплять умение соблюдать заданный темп в ходьбе и беге. Учить сочетать разбег с отталкиванием в прыжках на мягкое покрытие, в длину и высоту с разбега.

Добиваться активного движения кисти руки при броске. Учить перелезть с пролета на пролет гимнастической стенки по диагонали.

Учить быстро перестраиваться на месте и во время движения, равняться в колонне, шеренге, кругу; выполнять упражнения ритмично, в указанном воспитателем темпе. Развивать психофизические качества: силу, быстроту, выносливость, ловкость, гибкость.

Продолжать упражнять детей в статическом и динамическом равновесии, развивать координацию движений и ориентировку в пространстве. Закреплять навыки выполнения спортивных упражнений.

Учить самостоятельно следить за состоянием физкультурного инвентаря, спортивной формы, активно участвовать в уходе за ними. Обеспечивать разностороннее развитие личности ребенка: воспитывать выдержку, настойчивость, решительность, смелость, организованность, инициативность, самостоятельность, творчество, фантазию.

Продолжать учить детей самостоятельно организовывать подвижные игры, придумывать собственные игры, варианты игр, комбинировать движения.

Поддерживать интерес к физической культуре и спорту, отдельным достижениям в области спорта.

**Подвижные игры.** Учить детей использовать разнообразные подвижные игры (в том числе игры с элементами соревнования), способствующие развитию психофизических качеств (ловкость, сила, быстрота, выносливость, гибкость), координации движений, умения ориентироваться в пространстве; самостоятельно организовывать знакомые подвижные игры со сверстниками, справедливо оценивать свои результаты и результаты товарищей.

Учить придумывать варианты игр, комбинировать движения, проявляя творческие способности.

Развивать интерес к спортивным играм и упражнениям (городки, бадминтон, баскетбол, настольный теннис, хоккей, футбол).

### **2.2.6. Особенности образовательной деятельности разных видов и культурных практик.**

Развитие ребёнка в образовательном процессе детского сада осуществляется целостно в процессе всей его жизнедеятельности.

Решение программных задач осуществляется в разных формах:

- специально организованной образовательной деятельности;
- образовательной деятельности, осуществляемой в режимных моментах;
- в самостоятельной деятельности детей.

Основной формой организации образовательного процесса является **образовательная ситуация** – форма совместной деятельности педагога и детей, которая планируется и целенаправленно организуется педагогом с целью решения определённых задач развития, воспитания и обучения. Особенностью такого рода организованной образовательной деятельности является обязательное получение образовательного результата (рассказа, рисунка, поделки, нового знания или переживания и т.п.)

**Главные задачи образовательных ситуаций** – формирование у детей новых умений в разных видах деятельности и представлений, обобщение знаний по теме, развитие способности рассуждать и делать выводы.

В процессе **организованной образовательной деятельности** воспитатель создаёт разнообразные образовательные ситуации, побуждающие детей применять свои знания и умения, активно искать новые пути решения возникшей в ситуации задачи, проявлять эмоциональную отзывчивость и творчество. Активно используются игровые приёмы, разнообразные виды наглядности. Участие в решении образовательных ситуаций подготавливает детей к школьному обучению.

Образовательные ситуации включаются и в **образовательную деятельность в режимных моментах**. Они направлены на закрепление имеющихся у детей знаний и умений, их применение в новых условиях, проявление ребёнком активности, самостоятельности и творчества. Создание образовательных ситуаций помогает педагогу развить детскую инициативу, через постановку перед детьми проблемы, требующей самостоятельного решения, через привлечение внимания детей к материалам для экспериментирования, для продуктивного творчества.

**Образовательная деятельность** основана на организации педагогом видов деятельности, заданных ФГОС ДО.

*Игровая деятельность* является ведущей деятельностью ребёнка дошкольного возраста. в организованной образовательной деятельности она выступает как основа для интеграции всех других видов деятельности.

Игровая деятельность представлена в образовательном процессе в разнообразных формах – это дидактические, развивающие, подвижные игры,

игры-путешествия, игровые проблемные ситуации, инсценировки, игры-этюды и т.д.

При этом обогащение игрового опыта творческих игр детей тесно связано с содержанием непосредственно организованной образовательной деятельности.

Организация сюжетно-ролевых, режиссёрских, театрализованных игр, драматизаций осуществляется преимущественно в утренний отрезок времени и во второй половине дня.

*Коммуникативная деятельность* занимает отдельное место в сетке непосредственно организованной образовательной деятельности, но при этом включается во все виды детской деятельности.

*Познавательно-исследовательская деятельность* включает в себя широкое познание детьми объектов живой и неживой природы, предметного и социального мира, освоение средств и форм познания.

*Восприятие художественной литературы и фольклора* организуется как процесс слушания детьми произведений литературы, направленный на развитие читательских интересов детей, развитие способности восприятия литературного текста и общения по поводу прочитанного.

Чтение организуется воспитателем как непосредственно чтение (или рассказывание) вслух, и как прослушивание аудиозаписи.

*Конструктивная и изобразительная деятельность* детей представлена разными видами художественно-творческой деятельности. Художественное восприятие произведений искусства обогащает личный опыт дошкольника, обеспечивает интеграцию между познавательно-исследовательской, коммуникативной и продуктивной видами деятельности.

*Музыкальная деятельность* организуется в процессе музыкальных занятий, которые проводятся музыкальным руководителем в музыкальном зале.

*Двигательная деятельность* организуется в процессе музыкальных занятий физической культурой, проведение которых соответствует действующим требованиям СанПиН.

**В образовательной деятельности, осуществляемой в ходе режимных моментов**

воспитатель, по мере необходимости, создаёт дополнительно развивающие проблемно-игровые и практические ситуации, побуждающие детей применить

имеющийся опыт, проявить инициативу, активность для самостоятельного решения возникшей задачи.

**Образовательная деятельность в режимных моментах** включает в себя: наблюдения,

индивидуальные игры и игры с небольшими подгруппами детей (дидактические, развивающие, сюжетные, музыкальные, подвижные и пр.), создание практических, игровых, проблемных ситуаций и ситуаций общения, трудовые поручения, беседы и разговоры с детьми по интересам, рассматривание картинок, иллюстраций, просмотр видеоматериалов разнообразного содержания, индивидуальную работу с детьми в соответствии с задачами разных образовательных областей, двигательную деятельность различной активности, работу по воспитанию культурно-гигиенических навыков и культуры здоровья, экспериментирование, свободное общение воспитателя с детьми. Образовательная деятельность включает в себя:

- наблюдения за деятельностью взрослых (сервировка стола к завтраку);

- индивидуальные игры и игры с небольшими подгруппами детей (дидактические,

развивающие, сюжетные, музыкальные, подвижные и пр.);

- создание практических, игровых, проблемных ситуаций и ситуаций общения, сотрудничества, гуманных проявлений, заботы о малышах в детском саду, проявлений

эмоциональной отзывчивости ко взрослым и сверстникам;

- трудовые поручения (сервировка столов к завтраку, уход за комнатными растениями и пр.);

- беседы и разговоры с детьми по их интересам;

- рассматривание дидактических картинок, иллюстраций, просмотр видеоматериалов

разнообразного содержания;

- индивидуальную работу с детьми в соответствии с задачами разных образовательных

областей;

- двигательную деятельность детей, активность которой зависит от содержания

организованной образовательной деятельности в первой половине дня;

- работу по воспитанию у детей культурно-гигиенических навыков и культуры здоровья.

Образовательная деятельность, **осуществляемая во время прогулки**, включает:

- подвижные игры и упражнения, направленные на оптимизацию режима двигательной

активности и укрепление здоровья детей;

- наблюдения за объектами и явлениями природы, направленные на установление

- разнообразных связей и зависимостей в природе, воспитание отношения к ней;
- экспериментирование с объектами неживой природы;
  - сюжетно-ролевые и конструктивные игры (с песком, со снегом, с природным материалом);
  - элементарную трудовую деятельность детей на участке детского сада;
  - свободное общение воспитателя с детьми.

### **Культурные практики**

Во второй половине дня организуются разнообразные культурные практики, ориентированные на проявление детьми самостоятельности и творчества в разных видах деятельности.

В культурных практиках воспитателем создаётся атмосфера свободы выбора, творческого обмена и самовыражения, сотрудничества взрослого и детей. Организация культурных практик носит преимущественно подгрупповой характер.

*Совместная игра воспитателя и детей* (сюжетно-ролевая, режиссёрская, игра-драматизация, строительно-конструктивные игры) направлена на обогащение содержания творческих игр, освоение детьми игровых умений, необходимых для организации самостоятельной игры.

*Ситуации общения и накопления положительного социально-эмоционального опыта* носят проблемный характер и заключают в себе жизненную проблему близкую детям, в разрешении которой они принимают непосредственное участие. Такие ситуации могут быть реально- практического характера (оказание помощи малышам, старшим), условно –вербального характера (на основе жизненных сюжетов или сюжетов литературных произведений) и имитационно – игровыми.

Ситуации могут планироваться воспитателем заранее, а могут возникать в ответ на события, которые происходят в группе, способствовать разрешению возникающих проблем.

*Творческая деятельность* предполагает использование и применение детьми знаний и умений по художественному творчеству, организацию восприятия музыкальных и литературных произведений и свободное общение воспитателя и детей на литературном, художественном или музыкальном материале.

*Система игр и заданий.* Сюда относятся развивающие игры, логические упражнения, занимательные задачи.

*Досуги и развлечения.*

*Коллективная и индивидуальная трудовая деятельность* носит общественно полезный

характер и организуется как хозяйственно-бытовой труд и труд в природе.

**Формы организации образовательной деятельности:**

- для детей с 2 - 3 лет – подгрупповая;
- в дошкольных группах - подгрупповые, фронтальные.

**Образовательная деятельность** строится с учётом современных требований к организации образовательного процесса:

- организация образовательной деятельности без принуждения;
- ненасильственные формы организации;
- присутствие субъективных отношений педагога и детей (сотрудничество, партнерство);
- игровая цель или другая интересная детям;
- преобладание диалога воспитателя с детьми;
- предоставление детям возможности выбора материалов, оборудования, деятельности;
- более свободная структура образовательной деятельности;
- приемы развивающего обучения.
- обучение в зоне ближайшего развития;
- поощрение самостоятельности, инициативы детей.

Максимально допустимый объем образовательной нагрузки соответствует санитарно -

эпидемиологическим правилам и нормативам СанПиН 2.4.1.3049-13 "Санитарно-

эпидемиологические требования к устройству, содержанию и организации режима работы

дошкольных образовательных организаций" от 15 мая 2013 г. № 26.

Для детей в возрасте от 1,5 до 3 лет непосредственно образовательная деятельность составляет не более 1,5 часа в неделю (игровая, музыкальная деятельность, общение, развитие движений). Продолжительность непрерывной образовательной деятельности не более 10 минут в первую и вторую половину дня.

Максимально допустимый объем недельной образовательной нагрузки, включая реализацию

дополнительных образовательных программ, для детей дошкольного возраста составляет:

в младшей группе (дети четвертого года жизни) - 2 часа 45 мин.,

в средней группе (дети пятого года жизни) - 4 часа,

в старшей группе (дети шестого года жизни) - 6 часов 15 минут,

в подготовительной (дети седьмого года жизни) - 8 часов 30 минут

Продолжительность непрерывной непосредственно образовательной деятельности

для детей 4-го года жизни - не более 15 минут,  
для детей 5-го года жизни - не более 20 минут,  
для детей 6-го года жизни - не более 25 минут  
для детей 7-го года жизни - не более 30 минут.

### **2.2.7. Способы и направления поддержки детской инициативы.**

Детская инициатива проявляется в свободной самостоятельной деятельности детей по выбору и интересам. Возможность играть, рисовать, конструировать, сочинять и т.д. в соответствии с собственными интересами является важнейшим источником эмоционального благополучия ребёнка в детском саду. Самостоятельная деятельность детей протекает в основном в утренний отрезок времени и во второй половине дня.

Все виды деятельности осуществляются в **форме самостоятельной инициативной деятельности.**

- самостоятельные сюжетно-ролевые, режиссёрские и театрализованные игры;
- развивающие и логические игры;
- музыкальные игры и импровизации;
- речевые игры, игры с буквами, звуками и слогами;
- самостоятельная деятельность в различных уголках группы по выбору детей;
- самостоятельные опыты и эксперименты и др.

В развитии детской инициативы и самостоятельности воспитатели должны соблюдать ряд требований:

- развивать активный интерес детей к окружающему миру, стремление к получению новых знаний и умений;
- создавать разнообразные условия и ситуации, побуждающие детей к активному применению знаний, умений, способов деятельности в личном опыте;
- постоянно расширять область задач, которые дети решают самостоятельно. Постепенно выдвигать перед детьми более сложные задачи, требующие сообразительности, творчества, поиска новых подходов, поощрять детскую инициативу;
- тренировать волю детей, поддерживать желание преодолевать трудности, доводить начатое до конца;
- ориентировать дошкольников на получение хорошего результата.



Одной из характеристик личностного развития дошкольника является проявление детской инициативы.

Основанием для выделения сторон инициативы послужила собственно предметно-содержательная направленность активности ребёнка.

### **Стороны инициативы:**

#### **1. Творческая сторона инициативы** (включённость в сюжетную игру как основную

творческую деятельность ребёнка, где развивается воображение, образное мышление и т.д.)

Творческая сторона инициативы проявляется в том, что у ребёнка возникают разнообразные

игровые замыслы; он активно создаёт предметную обстановку под замысел; комбинирует

(связывает) в процессе игры разные сюжетные эпизоды в новое целое, выстраивая

оригинальный сюжет; может при этом осознанно использовать смену ролей; замысел также

имеет тенденцию воплощаться преимущественно в речи (словесное придумывание историй),

или в предметном макете воображаемого «мира» (с мелкими игрушками-персонажами), может фиксироваться в продукте (сюжетные композиции в рисовании, лепке, конструировании).

Ключевые признаки творческой стороны инициативы:

-ребёнок комбинирует разнообразные сюжетные эпизоды в новую связную последовательность;

-использует развёрнутое словесное комментирование игры через события и пространство

(что и где происходит с персонажами);

-частично воплощает игровой замысел в продукте (словесном – история, предметном –

макет, сюжетный рисунок).

#### **2. Инициатива как целеполагание и волевое усилие** (включённость в разные виды

продуктивной деятельности – рисование, лепку, конструирование, требующие усилий по

преодолению «сопротивления» материала, где развиваются произвольность, планирующая

функция речи).

Инициатива как целеполагание и волевое усилие проявляется в том, что ребёнок имеет конкретное намерение – цель; работает над материалом в соответствии с целью; конечный результат фиксируется, демонстрируется (если удовлетворяет) или уничтожается (если не удовлетворяет); самостоятельно

подбирает образцы для копирования («Хочу сделать такое же») – в разных материалах (лепка, рисование, конструирование).

Ключевые позиции целеполагания:

- обозначает конкретную цель, удерживает её во время работы;
- фиксирует конечный результат, стремится достичь хорошего качества;
- возвращается к прерванной работе, доводит её до конца.

**3. Коммуникативная сторона инициативы** (включённость ребёнка во взаимодействие со

сверстниками, где развиваются эмпатия, коммуникативная функция речи).

**Коммуникативная сторона инициативы** проявляется в том, что ребёнок иницирует и

организует действия 2-3 сверстников. словесно развёртывая исходные замыслы, цели,

спланировав несколько начальных действий («Давайте так играть, рисовать...»), использует

простой договор («Я буду..., а вы будете...»), не ущемляя интересы и желания других; может встроиться в совместную деятельность других детей, подобрав подходящие по смыслу игровые материалы; легко поддерживает диалог в конкретной деятельности; может иницировать и поддержать простой диалог со сверстником на отвлечённую тему; избирателен в выборе партнёров; осознанно стремится не только к реализации замысла, но и к взаимопониманию, к поддержанию слаженного взаимодействия с партнёрами.

*Ключевые признаки коммуникативной стороны инициативы:*

- предлагает партнёрам в развёрнутой словесной форме исходные замыслы, цели;
- договаривается о распределении действий, не ущемляя интересы других участников;
- избирателен в выборе, осознанно стремится к взаимопониманию и поддержанию слаженного взаимодействия лица.

**4. Познавательная сторона инициативы** – любознательность (включённость в экспериментирование, простую познавательно-исследовательскую деятельность, где развиваются способности устанавливать пространственно-временные, причинно-следственные и родо-видовые отношения).

*Ключевые признаки познавательной стороны:*

- ребёнок задаёт вопросы, касающиеся предметов и явлений, лежащих за кругом непосредственно данного объекта или явления (Как? Почему? Зачем?);
- обнаруживает стремление объяснить связь фактов. использует простое причинное рассуждение (потому что...);
- стремится к упорядочиванию, систематизации конкретных материалов ( в виде коллекции);

- проявляет интерес к познавательной литературе, к символическим языкам; самостоятельно берётся делать что-то по графическим схемам (лепить, конструировать), составлять карты, схемы, пиктограммы, записывать истории, наблюдения (осваивает письмо как средство систематизации и коммуникации).

### **2.2.8. РАЗВИТИЕ ИГРОВОЙ ДЕЯТЕЛЬНОСТИ**

Ведущей деятельностью детей дошкольного возраста является игра. При правильной организации, игра создает условия для развития физических, интеллектуальных и личностных качеств ребенка, формированию предпосылок учебной деятельности и обеспечение социальной успешности ребенка.

Игра — наиболее доступный для детей вид деятельности, это способ переработки полученных из окружающего мира впечатлений, знаний. Уже в раннем детстве ребенок имеет наибольшую возможность именно в игре, а не в какой-либо другой деятельности, быть самостоятельным, по своему усмотрению общаться со сверстниками, выбирать игрушки и использовать разные предметы, преодолевать те или иные трудности, логически связанные с сюжетом игры, ее правилами.

*Игровая деятельность* является ведущей деятельностью ребёнка раннего дошкольного возраста. В организованной образовательной деятельности она выступает как основа для интеграции всех других видов деятельности.

Игровая деятельность представлена в образовательном процессе в разнообразных формах – это дидактические, развивающие, подвижные игры, игры-путешествия, игровые проблемные ситуации, инсценировки, игры-этюды и т.д.

При этом обогащение игрового опыта творческих игр детей тесно связано с содержанием непосредственно организованной образовательной деятельности.

Организация сюжетно-ролевых, театрализованных игр, драматизаций осуществляется преимущественно в утренний отрезок времени и во второй половине дня.

#### **Основные цели и задачи для развития игровой деятельности**

Создание условий для развития игровой деятельности детей. Формирование игровых умений, развитых культурных форм игры. Развитие у детей интереса к различным видам игр. Всестороннее воспитание и гармоничное развитие детей в игре (эмоционально-нравственное, умственное, физическое, художественно-эстетическое и социально-коммуникативное).

Развитие самостоятельности, инициативы, творчества, навыков саморегуляции; формирование доброжелательного отношения к сверстникам, умения

взаимодействовать, договариваться, самостоятельно разрешать конфликтные ситуации.

Содержание психолого- педагогической работы

### **Вторая группа раннего возраста (от 2 до 3 лет)**

**Сюжетно-ролевые игры.** Учить детей проявлять интерес к игровым действиям сверстников; помогать играть рядом, не мешать друг другу.

Учить выполнять несколько действий с одним предметом и переносить знакомые действия с одного объекта на другой; выполнять с помощью взрослого несколько игровых действий, объединенных сюжетной канвой. Содействовать желанию детей самостоятельно подбирать игрушки и атрибуты для игры, использовать предметы-заместители.

Подводить детей к пониманию роли в игре. Формировать начальные навыки ролевого поведения; учить связывать сюжетные действия с ролью.

Развивать предпосылки творчества.

**Подвижные игры.** Развивать у детей желание играть вместе с воспитателем в подвижные игры с простым содержанием. Приучать к совместным играм небольшими группами. Поддерживать игры, в которых совершенствуются движения (ходьба, бег, бросание, катание).

**Театрализованные игры.** Пробуждать интерес к театрализованной игре путем первого опыта общения с персонажем (кукла Катя показывает концерт), расширения контактов со взрослым (бабушка приглашает на деревенский двор).

Побуждать детей отзываться на игры-действия со звуками (живой и неживой природы), подражать движениям животных и птиц под музыку, под звучащее слово (в произведениях малых фольклорных форм).

Способствовать проявлению самостоятельности, активности в игре с персонажами-игрушками.

Создавать условия для систематического восприятия театрализованных выступлений педагогического театра (взрослых).

**Дидактические игры.** Обогащать в играх с дидактическим материалом чувственный опыт детей. Закреплять знания о величине, форме, цвете предметов. Учить собирать пирамидку (башенку) из 5-8 колец разной величины; ориентироваться в соотношении плоскостных фигур «Геометрической мозаики» (круг, треугольник, квадрат, прямоугольник); составлять целое из четырех частей (разрезных картинок, складных кубиков); сравнивать, соотносить, группировать, устанавливать тождество и различие однородных предметов по одному из сенсорных признаков (цвет, форма, величина).

Проводить дидактические игры на развитие внимания и памяти («Чего не стало?» и т.п.); слуховой дифференциации («Что звучит?» и т.п.); тактильных ощущений, температурных различий («Чудесный мешочек», «Теплый — холодный», «Легкий — тяжелый» и т. п.); мелкой моторики руки (игрушки с пуговицами, крючками, молниями, шнуровкой и т. д.).

### Младшая группа (от 3 до 4 лет)

**Сюжетно-ролевые игры.** Способствовать возникновению у детей игр на темы из окружающей жизни, по мотивам литературных произведений (потешек, песенок, сказок, стихов); обогащению игрового опыта детей посредством объединения отдельных действий в единую сюжетную линию.

Развивать умение выбирать роль, выполнять в игре с игрушками несколько взаимосвязанных действий (готовить обед, накрывать на стол, кормить). Учить взаимодействовать в сюжетах с двумя действующими лицами (шофер — пассажир, мама—дочка, врач — больной); в индивидуальных играх с игрушками-заместителями исполнять роль за себя и за игрушку.

Показывать способы ролевого поведения, используя обучающие игры.

Поощрять попытки детей самостоятельно подбирать атрибуты для той или иной роли; дополнять игровую обстановку недостающими предметами, игрушками.

Усложнять, обогащать предметно-игровую среду за счет использования предметов полифункционального назначения и увеличения количества игрушек. Учить детей использовать в играх строительный материал (кубы, бруски, пластины), простейшие деревянные и пластмассовые конструкторы, природный материал (песок, снег, вода); разнообразно действовать с ними (строить горку для кукол, мост, дорогу; лепить из снега заборчик, домик; пускать по воде игрушки).

Развивать умение взаимодействовать и ладить друг с другом в непродолжительной совместной игре.

**Подвижные игры.** Развивать активность детей в двигательной деятельности. Организовывать игры со всеми детьми группы. Поощрять игры с каталками, автомобилями, тележками, велосипедами; игры, в которых развиваются навыки лазания, ползанья; игры с мячами, шарами, развивающие ловкость движений.

Постепенно вводить игры с более сложными правилами и сменой видов движений.

**Театрализованные игры.** Пробуждать интерес детей к театрализованной игре, создавать условия для ее проведения. Формировать умение следить за развитием действия в играх-драматизациях и кукольных спектаклях, созданных силами взрослых и старших детей.

Учить детей имитировать характерные действия персонажей (птички летают, козленок скачет), передавать эмоциональное состояние человека (микой, позой, жестом, движением).

Знакомить детей с приемами вождения настольных кукол. Учить сопровождать движения простой песенкой.

Вызывать желание действовать с элементами костюмов (шапочки, воротнички и т. д.) и атрибутами как внешними символами роли.

Развивать стремление импровизировать на несложные сюжеты песен, сказок. Вызывать желание выступать перед куклами и сверстниками, обустроить место для выступления.

Побуждать участвовать в беседах о театре (театр — актеры — зрители, поведение людей в зрительном зале).

**Дидактические игры.** Закреплять умение детей подбирать предметы по цвету и величине (большие, средние и маленькие шарики 2-3 цветов), собирать пирамидку из уменьшающихся по размеру колец, чередуя в определенной последовательности 2-3 цвета. Учить собирать картинку из 4-6 частей («Наша посуда», «Игрушки» и др.).

В совместных дидактических играх учить детей выполнять постепенно усложняющиеся правила.

### **Средняя группа (от 4 до 5 лет)**

**Сюжетно-ролевые игры.** Продолжать работу с детьми по развитию и обогащению сюжетов игр; используя косвенные методы руководства, подводить детей к самостоятельному созданию игровых замыслов.

В совместных с воспитателем играх, содержащих 2-3 роли, совершенствовать умение детей объединяться в игре, распределять роли (мать, отец, дети), выполнять игровые действия, поступать в соответствии с правилами и общим игровым замыслом.

Учить подбирать предметы и атрибуты для игры.

Развивать умение использовать в сюжетно-ролевой игре постройки из строительного материала. Побуждать детей создавать постройки разной конструктивной сложности (например, гараж для нескольких автомашин, дом в 2-3 этажа, широкий мост для проезда автомобилей или поездов, идущих в двух направлениях, и др.).

Учить детей договариваться о том, что они будут строить, распределять между собой материал, согласовывать действия и совместными усилиями достигать результата.

Воспитывать дружеские взаимоотношения между детьми, развивать умение считаться с интересами товарищей.

Расширять область самостоятельных действий детей в выборе роли, разработке и осуществлении замысла, использовании атрибутов; развивать социальные отношения играющих за счет осмысления профессиональной деятельности взрослых.

**Подвижные игры.** Продолжать развивать двигательную активность; ловкость, быстроту, пространственную ориентировку.

Воспитывать самостоятельность детей в организации знакомых игр с небольшой группой сверстников.

Приучать к самостоятельному выполнению правил.

Развивать творческие способности детей в играх (придумывание вариантов игр, комбинирование движений).

**Театрализованные игры.** Продолжать развивать и поддерживать интерес детей к театрализованной игре путем приобретения более сложных игровых умений и навыков (способность воспринимать художественный образ, следить за развитием и взаимодействием персонажей).

Проводить этюды для развития необходимых психических качеств (восприятия, воображения, внимания, мышления), исполнительских навыков (ролевого воплощения, умения действовать в воображаемом плане) и ощущений (мышечных, чувственных), используя музыкальные, словесные, зрительные образы.

Учить детей разыгрывать несложные представления по знакомым литературным произведениям; использовать для воплощения образа известные выразительные средства (интонацию, мимику, жест).

Побуждать детей к проявлению инициативы и самостоятельности в выборе роли, сюжета, средств перевоплощения; предоставлять возможность для экспериментирования при создании одного и того же образа.

Учить чувствовать и понимать эмоциональное состояние героя, вступать в ролевое взаимодействие с другими персонажами.

Способствовать разностороннему развитию детей в театрализованной деятельности путем прослеживания количества и характера исполняемых каждым ребенком ролей.

Содействовать дальнейшему развитию режиссерской игры, предоставляя место, игровые материалы и возможность объединения нескольких детей в длительной игре.

Приучать использовать в театрализованных играх образные игрушки и бибабо, самостоятельно вылепленные фигурки из глины, пластмассы, пластилина, игрушки из киндер-сюрпризов.

Продолжать использовать возможности педагогического театра (взрослых) для накопления эмоционально-чувственного опыта, понимания детьми комплекса выразительных средств, применяемых в спектакле.

**Дидактические игры.** Учить играть в дидактические игры, направленные на закрепление представлений о свойствах предметов, совершенствуя умение сравнивать предметы по внешним признакам, группировать, составлять целое из частей (кубики, мозаика, пазлы).

Совершенствовать тактильные, слуховые, вкусовые ощущения («Определи на ощупь (по вкусу, по звучанию)»). Развивать наблюдательность и внимание («Что изменилось», «У кого колечко»).

Поощрять стремление освоить правила простейших настольно-печатных игр («Домино», «Лото»).

### **Старшая группа (от 5 до 6 лет)**

**Сюжетно-ролевые игры.** Совершенствовать и расширять игровые замыслы и умения детей. Формировать желание организовывать сюжетно-ролевые игры.

Поощрять выбор темы для игры; учить развивать сюжет на основе знаний, полученных при восприятии окружающего, из литературных произведений и телевизионных передач, экскурсий, выставок, путешествий, походов.

Учить детей согласовывать тему игры; распределять роли, подготавливать необходимые условия, договариваться о последовательности совместных действий, налаживать и регулировать контакты в совместной игре: договариваться, мириться, уступать, убеждать и т. д. Учить самостоятельно разрешать конфликты, возникающие в ходе игры. Способствовать укреплению устойчивых детских игровых объединений.

Продолжать формировать умение согласовывать свои действия с действиями партнеров, соблюдать в игре ролевые взаимодействия и взаимоотношения. Развивать эмоции, возникающие в ходе ролевых и сюжетных игровых действий с персонажами.

Учить усложнять игру путем расширения состава ролей, согласования и прогнозирования ролевых действий и поведения в соответствии с сюжетом игры, увеличения количества объединяемых сюжетных линий. Способствовать обогащению знакомой игры новыми решениями (участие взрослого, изменение атрибутики, внесение предметов-заместителей или введение новой роли). Создавать условия для творческого самовыражения; для возникновения новых игр и их развития.

Учить детей коллективно возводить постройки, необходимые для игры, планировать предстоящую работу, сообща выполнять задуманное. Учить применять конструктивные умения, полученные на занятиях.

Формировать привычку аккуратно убирать игрушки в отведенное для них место.

**Подвижные игры.** Продолжать приучать детей самостоятельно организовывать знакомые подвижные игры; участвовать в играх с элементами соревнования. Знакомить с народными играми.

Воспитывать честность, справедливость в самостоятельных играх со сверстниками.

**Театрализованные игры.** Продолжать развивать интерес к театрализованной игре путем активного вовлечения детей в игровые действия. Вызывать желание попробовать себя в разных ролях.

Усложнять игровой материал за счет постановки перед детьми все более перспективных (с точки зрения драматургии) художественных задач («Ты была бедной Золушкой, а теперь ты красавица-принцесса», «Эта роль еще никем не раскрыта»), смены тактики работы над игрой, спектаклем.

Создавать атмосферу творчества и доверия, предоставляя каждому ребенку возможность высказаться по поводу подготовки к выступлению, процесса игры.

Учить детей создавать творческие группы для подготовки и проведения спектаклей, концертов, используя все имеющиеся возможности.



Учить выстраивать линию поведения в роли, используя атрибуты, детали костюмов, сделанные своими руками.

Поощрять импровизацию, умение свободно чувствовать себя в роли.

Воспитывать артистические качества, раскрывать творческий потенциал детей, вовлекая их в различные театрализованные представления: игры в концерт, цирк, показ сценок из спектаклей. Предоставлять детям возможность выступать перед сверстниками, родителями и другими гостями.

**Дидактические игры.** Организовывать дидактические игры, объединяя детей в подгруппы по 2-4 человека; учить выполнять правила игры.

Развивать память, внимание, воображение, мышление, речь, сенсорные способности детей. Учить сравнивать предметы, подмечать незначительные различия в их признаках (цвет, форма, величина, материал), объединять предметы по общим признакам, составлять из части целое (складные кубики, мозаика, пазлы), определять изменения в расположении предметов (впереди, сзади, направо, налево, под, над, посередине, сбоку).

Формировать желание действовать с разнообразными дидактическими играми и игрушками (народными, электронными, компьютерными играми и др.).

Побуждать детей к самостоятельности в игре, вызывая у них эмоционально-положительный отклик на игровое действие.

Учить подчиняться правилам в групповых играх. Воспитывать творческую самостоятельность. Формировать такие качества, как дружелюбие, дисциплинированность. Воспитывать культуру честного соперничества в играх-соревнованиях.

### **Подготовительная к школе группа (от 6 до 7 лет)**

Продолжать развивать у детей самостоятельность в организации всех видов игр, выполнении правил и норм поведения.

Развивать инициативу, организаторские способности.

Воспитывать чувство коллективизма.

**Сюжетно-ролевые игры.** Продолжать учить детей брать на себя различные роли в соответствии с сюжетом игры; использовать атрибуты, конструкторы, строительный материал.

Побуждать детей по-своему обустроить собственную игру, самостоятельно подбирать и создавать недостающие для игры предметы (билеты для игры в театр, деньги для покупок).

Способствовать творческому использованию в играх представлений об окружающей жизни, впечатлений о произведениях литературы, мультфильмах.

Развивать творческое воображение, способность совместно разворачивать игру, согласовывая собственный игровой замысел с замыслами сверстников; продолжать формировать умение договариваться, планировать и обсуждать действия всех играющих.

Формировать отношения, основанные на сотрудничестве и взаимопомощи. Воспитывать доброжелательность, готовность выручить сверстника; умение считаться с интересами и мнением товарищей по игре, справедливо решать споры.

**Подвижные игры.** Учить детей использовать в самостоятельной деятельности разнообразные по содержанию подвижные игры. Проводить игры с элементами соревнования, способствующие развитию физических качеств (ловкости, быстроты, выносливости), координации движений, умения ориентироваться в пространстве.

Учить справедливо оценивать результаты игры.

Развивать интерес к спортивным (бадминтон, баскетбол, настольный теннис, хоккей, футбол) и народным играм.

**Театрализованные игры.** Развивать самостоятельность детей в организации театрализованных игр.

Совершенствовать умение самостоятельно выбирать сказку, стихотворение, песню для постановки; готовить необходимые атрибуты и декорации для будущего спектакля; распределять между собой обязанности и роли.

Развивать творческую самостоятельность, эстетический вкус в передаче образа; артистические навыки. Учить использовать средства выразительности (поза, жесты, мимика, интонация, движения).

Воспитывать любовь к театру. Широко использовать в театрализованной деятельности детей разные виды театра (бибабо, пальчиковый, баночный, театр картинок, перчаточный, кукольный и др.).

Воспитывать навыки театральной культуры, приобщать к театральному искусству через просмотр театральных постановок, видеоматериалов. Рассказывать детям о театре, театральных профессиях.

Учить постигать художественные образы, созданные средствами театральной выразительности (свет, грим, музыка, слово, хореография, декорации и др.).

**Дидактические игры.** Продолжать учить детей играть в различные дидактические игры (лото, мозаика, бирюльки и др.). Развивать умение организовывать игры, исполнять роль ведущего.

Учить согласовывать свои действия с действиями ведущего и других участников игры. Развивать в игре сообразительность, умение самостоятельно решать поставленную задачу.

Привлекать детей к созданию некоторых дидактических игр («Шумелки», «Шуршалки» и т.д.). Развивать и закреплять сенсорные способности.

Содействовать проявлению и развитию в игре необходимых для подготовки к школе качеств: произвольного поведения, ассоциативно-образного и логического мышления, воображения, познавательной активности.

### **2.3. Взаимодействие педагогического коллектива с семьями воспитанников.**

Ведущие цели взаимодействия детского сада с семьёй – создание в детском саду необходимых условий для развития ответственных и взаимозависимых отношений с семьями воспитанников, обеспечивающих целостное развитие личности дошкольника, повышение компетентности родителей в области воспитания.

#### **Основные формы взаимодействия с семьёй**

**Знакомство с семьёй:** встречи-знакомства, посещение семей, анкетирование.

**Информирование родителей о ходе образовательного процесса:** дни открытых дверей, индивидуальные и групповые консультации, родительские собрания, оформление информационных стендов, организация выставок детского творчества, приглашение родителей на детские концерты, праздники и спектакли, создание памяток.

**Совместная деятельность:** привлечение родителей к организации театральных постановок, гостиных, концертов, прогулок, экскурсий, к участию в детской исследовательской и проектной деятельности.

#### **Содержание направлений работы с семьёй**

##### **по образовательным областям**

##### **Образовательная область «Физическое развитие»**

- Разъяснять родителям (через оформление соответствующего раздела в «уголке для родителей», на родительских собраниях, в личных беседах, рекомендуя соответствующую литературу) необходимость создания в семье предпосылок для полноценного физического развития ребенка.
- Ориентировать родителей на формирование у ребенка положительного отношения к физкультуре и спорту; привычки выполнять ежедневно утреннюю гимнастику (это лучше всего делать на личном примере или через

совместную утреннюю зарядку); стимулирование двигательной активности ребенка совместными спортивными занятиями, совместными подвижными играми, длительными прогулками в парк; создание дома спортивного уголка; покупка ребенку спортивного инвентаря (мячик, скакалка, велосипед, самокат и т.д.); совместное чтение литературы, посвященной спорту; просмотр соответствующих художественных и мультипликационных фильмов.

- Информировать родителей об актуальных задачах физического воспитания детей на разных возрастных этапах их развития, а также о возможностях детского сада в решении данных задач.
- Знакомить с лучшим опытом физического воспитания дошкольников в семье и детском саду, демонстрирующим средства, формы и методы развития важных физических качеств, воспитания потребности в двигательной деятельности.
- Создавать в детском саду условия для совместных с родителями занятий физической культурой и спортом, открывая разнообразные секции и клубы (любителей туризма, плавания и пр.). Привлекать родителей к участию в совместных с детьми физкультурных праздниках и других мероприятиях, организуемых в детском саду (а также районе, поселке).
- Объяснять родителям, как образ жизни семьи воздействует на здоровье ребенка.
- Информировать родителей о факторах, влияющих на физическое здоровье ребенка (спокойное общение, питание, закаливание, движения). Рассказывать о действии негативных факторов (переохлаждение, перегревание, перекармливание и др.), наносящих непоправимый вред здоровью малыша. Помогать родителям сохранять и укреплять физическое и психическое здоровье ребенка.
- Ориентировать родителей на совместное с ребенком чтение литературы, посвященной сохранению и укреплению здоровья, просмотр соответствующих художественных и мультипликационных фильмов.
- Знакомить родителей с оздоровительными мероприятиями, проводимыми в детском саду. Разъяснять важность посещения детьми секций, студий, ориентированных на оздоровление дошкольников. Совместно с родителями и при участии медико-психологической службы детского сада создавать индивидуальные программы оздоровления детей и поддерживать семью в их реализации.

**Образовательная область «Социально-коммуникативное развитие»**

- Показывать родителям значение развития экологического сознания как условия всеобщей выживаемости природы, семьи, отдельного человека, всего человечества.
- Знакомить родителей с опасными для здоровья ребенка ситуациями, возникающими дома, на даче, на дороге, в лесу, у водохранилища, и способами поведения в них. Направлять внимание родителей на развитие у детей способности видеть, осознавать и избегать опасности,
- Информировать родителей о необходимости создания благоприятных и безопасных условий пребывания детей на улице (соблюдать технику безопасности во время игр и развлечений на каруселях, на качелях, на горке, в песочнице, во время катания на велосипеде, во время отдыха у водоема и т.д.). Рассказывать о необходимости создания безопасных условий пребывания детей дома (не держать в доступных для них местах лекарства, предметы бытовой химии, электрические приборы; содержать в порядке электрические розетки; не оставлять детей без присмотра в комнате, где открыты окна и балконы и т.д.). Информировать родителей о том, что должны делать дети в случае непредвиденной ситуации (звать на помощь взрослых; называть свои фамилию и имя; при необходимости — фамилию, имя и отчество родителей, адрес и телефон; при необходимости звонить по телефонам экстренной помощи — «01», «02» и «03» и т. д.).
- Привлекать родителей к активному отдыху с детьми, расширяющему границы жизни дошкольников и формирующему навыки безопасного поведения во время отдыха. Помогать родителям планировать выходные дни с детьми, обдумывая проблемные ситуации, стимулирующие формирование моделей позитивного поведения в разных жизненных ситуациях.
- Подчеркивать роль взрослого в формировании поведения ребенка. Побуждать родителей на личном примере демонстрировать детям соблюдение правил безопасного поведения на дорогах, бережное отношение к природе и т.д. Ориентировать родителей на совместное с ребенком чтение литературы, посвященной сохранению и укреплению здоровья, просмотр соответствующих художественных и мультипликационных фильмов.
- Знакомить родителей с формами работы дошкольного учреждения по проблеме безопасности детей дошкольного возраста.
- Знакомить родителей с достижениями и трудностями общественного воспитания в детском саду.
- Показывать родителям значение матери, отца, а также дедушек и бабушек, воспитателей, детей (сверстников, младших и старших детей) в развитии взаимодействия ребенка с социумом, понимания социальных норм поведения. Подчеркивать ценность каждого ребенка для общества вне зависимости от его индивидуальных особенностей и этнической принадлежности.

- Заинтересовывать родителей в развитии игровой деятельности детей, обеспечивающей успешную социализацию.
- Помогать родителям осознавать негативные последствия деструктивного общения в семье, исключая родных для ребенка людей из контекста развития. Создавать у родителей мотивацию к сохранению семейных традиций и зарождению новых.
- Поддерживать семью в выстраивании взаимодействия ребенка с незнакомыми взрослыми и детьми в детском саду (например, на этапе освоения новой предметно-развивающей среды детского сада, группы, при поступлении в детский сад, переходе в новую группу, смене воспитателей и других ситуациях), вне его (например, в ходе проектной деятельности).
- Привлекать родителей к составлению соглашения о сотрудничестве, программы и плана взаимодействия семьи и детского сада в воспитании детей. Сопровождать и поддерживать семью в реализации воспитательных воздействий.
- Изучать традиции трудового воспитания, сложившиеся и развивающиеся в семьях воспитанников.
- Знакомить родителей с возможностями трудового воспитания в семье и детском саду; показывать необходимость навыков самообслуживания, помощи взрослым, наличия у ребенка домашних обязанностей. Знакомить с лучшим опытом семейного трудового воспитания посредством выставок, мастер-классов и других форм взаимодействия.
- Побуждать близких взрослых знакомить детей с домашним и профессиональным трудом, показывать его результаты, обращать внимание на отношение членов семьи к труду. Развивать у родителей интерес к совместным с детьми проектам по изучению трудовых традиций, сложившихся в семье, а также родном городе (селе).
- Привлекать внимание родителей к различным формам совместной с детьми трудовой деятельности в детском саду и дома, способствующей формированию взаимодействия взрослых с детьми, возникновению чувства единения, радости, гордости за результаты общего труда.
- Ориентировать родителей на совместное с ребенком чтение литературы, посвященной различным профессиям, труду, просмотр соответствующих художественных и мультипликационных фильмов.
- Проводить совместные с родителями конкурсы, акции по благоустройству и озеленению территории детского сада, ориентируясь на потребности и возможности детей и научно-обоснованные принципы и нормативы.

#### **Образовательная область «Познавательное развитие»**

- Обращать внимание родителей на возможности интеллектуального развития ребенка в семье и детском саду.

- Ориентировать родителей на развитие у ребенка потребности к познанию, общению со взрослыми и сверстниками. Обращать их внимание на ценность детских вопросов. Побуждать находить на них ответы посредством совместных с ребенком наблюдений, экспериментов, размышлений, чтения художественной и познавательной литературы, просмотра художественных, документальных видеофильмов.
- Показывать пользу прогулок и экскурсий для получения разнообразных впечатлений, вызывающих положительные эмоции и ощущения (зрительные, слуховые, тактильные и др.).
- Привлекать родителей к совместной с детьми исследовательской, проектной и продуктивной деятельности в детском саду и дома, способствующей возникновению познавательной активности. Проводить совместные с семьей конкурсы, игры-викторины.

### **Образовательная область «Речевое развитие».** **«Развитие речи»**

- Изучать особенности общения взрослых с детьми в семье. Обращать внимание родителей на возможности развития коммуникативной сферы ребенка в семье и детском саду.
- Рекомендовать родителям использовать каждую возможность для общения с ребенком, поводом для которого могут стать любые события и связанные с ними эмоциональные состояния, достижения и трудности ребенка в развитии взаимодействия с миром и др.
- Показывать родителям ценность диалогического общения с ребенком, открывающего возможность для познания окружающего мира, обмена информацией и эмоциями. Развивать у родителей навыки общения, используя семейные ассамблеи, коммуникативные тренинги и другие формы взаимодействия. Показывать значение доброго, теплого общения с ребенком, не допускающего грубости; демонстрировать ценность и уместность как делового, так и эмоционального общения. Побуждать родителей помогать ребенку устанавливать взаимоотношения со сверстниками, младшими детьми; подсказывать, как легче решить конфликтную (спорную) ситуацию..
- Привлекать родителей к разнообразному по содержанию и формам сотрудничеству (участию в деятельности семейных и родительских клубов, ведению семейных календарей, подготовке концертных номеров (родители - ребенок) для родительских собраний, досугов детей), способствующему развитию свободного общения взрослых с детьми в соответствии с познавательными потребностями дошкольников.

### **«Чтение художественной литературы»**

- Показывать родителям ценность домашнего чтения, выступающего способом развития пассивного и активного словаря ребенка, словесного творчества.
- Рекомендовать родителям произведения, определяющие круг семейного чтения в соответствии с возрастными и индивидуальными особенностями ребенка. Показывать методы и приемы ознакомления ребенка с художественной литературой.
- Обращать внимание родителей на возможность развития интереса ребенка в ходе ознакомления с художественной литературой при организации семейных театров, вовлечения его в игровую деятельность, рисование. Ориентировать родителей в выборе художественных и мультипликационных фильмов, направленных на развитие художественного вкуса ребенка.
- Совместно с родителями проводить конкурсы, литературные гостиные и викторины, театральные мастерские, встречи с писателями, поэтами, работниками детской библиотеки, направленные на активное познание детьми литературного наследия. Поддерживать контакты семьи с детской библиотекой.
- Привлекать родителей к проектной деятельности (особенно на стадии оформления альбомов, газет, журналов, книг, проиллюстрированных вместе с детьми). Побуждать поддерживать детское сочинительство.

#### **Образовательная область «Художественно-эстетическое развитие»**

- На примере лучших образцов семейного воспитания показывать родителям актуальность развития интереса к эстетической стороне окружающей действительности, раннего развития творческих способностей детей. Знакомить с возможностями детского сада, а также близлежащих учреждений дополнительного образования и культуры в художественном воспитании детей.
- Поддерживать стремление родителей развивать художественную деятельность детей в детском саду и дома; организовывать выставки семейного художественного творчества, выделяя творческие достижения взрослых и детей.
- Привлекать родителей к активным формам совместной с детьми деятельности, способствующим возникновению творческого вдохновения: занятиям в художественных студиях и мастерских (рисунка, живописи, скульптуры и пр.), творческим проектам, экскурсиям и прогулкам. Ориентировать родителей на совместное рассматривание зданий, декоративно-архитектурных элементов, привлечших внимание ребенка на прогулках и экскурсиях; показывать ценность общения по поводу увиденного и др.
- Организовывать семейные посещения музея изобразительных искусств, выставочных залов, детской художественной галереи, мастерских художников и скульпторов.



- Знакомить родителей с возможностями детского сада, а также близлежащих учреждений дополнительного образования и культуры в музыкальном воспитании детей.
- Раскрывать возможности музыки как средства благоприятного "воздействия на психическое здоровье ребенка. На примере лучших образцов семейного воспитания показывать родителям влияние семейного досуга (праздников, концертов, домашнего музицирования и др.) на развитие личности ребенка, детско-родительских отношений
- Привлекать родителей к разнообразным формам совместной музыкально-художественной деятельности с детьми в детском саду, способствующим возникновению ярких эмоций, творческого вдохновения, развитию общения (семейные праздники, концерты, занятия в театральной и вокальной студиях). Организовывать в детском саду встречи родителей и детей с музыкантами и композиторами, фестивали, музыкально-литературные вечера.
- Информировать родителей о концертах профессиональных и самодеятельных коллективов, проходящих в учреждениях дополнительного образования и культуры.
- Совместно с родителями планировать, а также предлагать готовые маршруты выходного дня в концертные залы, музыкальные театры, музеи музыкальных инструментов и пр.

#### **Взаимодействие с семьями воспитанников.**

№	Линии взаимодействия	Способы взаимодействия	Формы взаимодействия
1.	Физическое развитие		<p>Спортивные праздники и развлечения совместно с родителями.</p> <p>Индивидуальные и групповые консультации инструктора по физической культуре, медицинского работника, психолога</p>

2.	Познавательное развитие	Развитие психолого-педагогической культуры родителей	Совместные тематические прогулки и экскурсии
			Тематические материалы для родителей в информационных папках в группах
			Индивидуальные консультации психолога, воспитателей, логопеда.
3.	Социальное развитие	Формирование условий для совместной социально значимой деятельности	Совместные праздники
			- Новый год
			- День защитников отечества
			- 8 марта
- День семьи			
- День знаний			
- День матери			
			Поздравления родителей с днем рождения семьи, детей с днем рождения
			Участие в конкурсах социальных проектов

#### **2.4. Преемственность ДООУ и МКОУ СОШ №16.**

Организованная работа по преемственности между МКОУ СОШ №16 и ДООУ №23 способствует созданию единого образовательного пространства. Ежегодно проводится круглый стол между учителями и воспитателями, показ открытых занятий и уроков, участие учителей в родительских собраниях детского сада, посещение детьми школы.

##### ***Система преемственности работы детского сада и начальной школы***

1. Совместные педсоветы.
2. Работа с родителями.
3. Совместные мероприятия.
4. Консультации для воспитателей и родителей.
5. Взаимопосещения.

Детский сад и начальная школа - важные ступени непрерывного образования.

Преемственность между ДООУ и школой - двусторонний процесс, в котором на дошкольной ступени образования сохраняется ценность школьного детства и формируются фундаментальные личностные качества ребёнка, которые служат основой успешности школьного обучения. В то же время школа, как преемник дошкольной ступени образования опирается на достижения ребёнка-дошкольника. Преемственность представляет собой взаимосвязь содержания воспитательно-образовательной работы, целей, задач, методов ее осуществления.

##### **Цель преемственности:**

1. Создание благоприятных условий для быстрой адаптации детей к школе, воспитания и обучения детей, охраны и укрепления их здоровья; обеспечение их интеллектуального, физического и личного развития.
2. Совместная разработка и реализация моделей взаимодействия образовательных учреждений, обеспечивающих преемственность:
  - в образовательных программах, передовых педагогических технологиях;
  - формах и методах работы педагогов с детьми;
  - осуществлении педагогического сотрудничества с родителями.

Ежегодно разрабатывается план преемственности который включает в себя актуальные задачи и мероприятия по их реализации.

1. Выработка общей стратегии воспитания и обучения ребенка в ДООУ, семье и школе с учетом возрастных психологических особенностей.
2. Обеспечение психологического, нравственно-волевого развития ребенка, сформированности у него желания учиться и элементов учебной деятельности.
3. Оказание консультативной помощи родителям по подготовке дошкольников к школе.
4. Обеспечение сотрудничества педагогов и родителей.

Непрерывность дошкольного и начального школьного образования предполагает решение конкретных приоритетных задач на ступенях дошкольного и школьного образования.

### **Задачи непрерывного образования:**

#### **- на дошкольной ступени:**

- приобщение детей к ценностям здорового образа жизни;
- обеспечение эмоционального благополучия каждого ребенка, развитие его положительного самоощущения;
- развитие инициативности, любознательности, произвольности, способности к творческому самовыражению;
- формирование различных знаний об окружающем мире, стимулирование коммуникативной, познавательной, игровой и другой активности детей в различных видах

деятельности;

- развитие компетентности в сфере отношений к миру, к людям, к себе; включение детей в различные формы сотрудничества (с взрослыми и детьми разного возраста).

#### **- на ступени начальной школы:**

- осознанное принятие ценностей здорового образа жизни и регуляция своего поведения в соответствии с ними;
- готовность к активному взаимодействию с окружающим миром (эмоциональная, интеллектуальная, коммуникативная, деловая и др.);
- желание и умение учиться, готовность к образованию в основном звене школы и самообразованию;
- инициативность, самостоятельность, навыки сотрудничества в разных видах деятельности;
- совершенствование достижений дошкольного развития (на протяжении всего начального образования, специальная помощь по развитию сформированных в дошкольном детстве качеств, индивидуализации процесса обучения, особенно в случаях опережающего развития или отставания).

### **Ожидаемые результаты:**

Такая целенаправленная работа по подготовке детей к школе должна способствовать:

- Созданию и совершенствованию благоприятных условий для обеспечения:
  - личностного развития ребенка;
  - укрепления психического и физического здоровья;
  - целостного восприятия картины окружающего мира;
  - формирования социально-нравственных норм и готовности к школьному обучению;
  - преодоления разноуровневой подготовки.

- Созданию единой системы диагностических методик за достигнутым уровнем развития детей и дальнейшего прогнозирования его развития.
- Совершенствованию форм организации учебно-воспитательного процесса и методов обучения в ДООУ и начальной школе.
- Обеспечению более успешной адаптации детей к обучению в начальных классах, сохранению желания дошкольников учиться и развиваться.
- Для педагогов организация работы по предшкольному образованию дает возможность лучше понять детей и выстроить свою работу в соответствии с их развитием.

### 2.5. Взаимодействие ДООУ с социумом.

В реализации образовательной программы с использованием сетевой формы наряду с организациями, осуществляющими образовательную деятельность, участвуют научные, медицинские, культурные, физкультурно-спортивные и иные организации, обладающие ресурсами, необходимыми для осуществления видов учебной деятельности, предусмотренных соответствующей образовательной программой.

Использование сетевой формы реализации образовательной программы осуществляется на основании договора между организациями.

Развитие социальных связей дошкольного образовательного учреждения с культурными и научными центрами дает дополнительный импульс для духовного развития и обогащения личности ребенка с первых лет жизни. Одновременно этот процесс способствует росту профессионального мастерства всех специалистов детского сада, работающих с детьми, поднимает статус учреждения, указывает на особую роль его социальных связей в развитии каждой личности и тех взрослых, которые входят в ближайшее окружение ребенка.

Что в конечном итоге ведет к повышению качества дошкольного образования.

Организация социокультурной связи между детским садом и этими учреждениями

позволяет использовать максимум возможностей для развития интересов детей и их

индивидуальных возможностей, решать многие образовательные задачи, тем самым, повышая качество образовательных услуг и уровень реализации образовательных стандартов

дошкольного образования.

Основными принципами сотрудничества являются:

- Установление интересов каждого из партнера.
- Совместное формирование целей и задач деятельности в интересах гармоничного развития ребенка.

- Осознание своей роли, статуса в обществе, оценка своих возможностей по решению проблем.
- Выработка четких правил действий в процессе сотрудничества.
- Значимость социального партнерства для каждой из сторон.

Основные **формы** организации социального партнерства:

- Совместные мероприятия, направленные на сохранение и укрепление здоровья, формирования здорового образа жизни: «День здоровья», спортивные праздники, конкурс знатоков правил дорожного движения,
- Коллективно-творческие мероприятия: участие в выставках детского творчества, в различных конкурсах.
- Информационно-просветительские мероприятия: проведение мероприятий с родителями с привлечением специалистов ГИБДД, культуры, здравоохранения, трансляция положительного имиджа ДООУ через средства массовой информации.
- Организация кружковой и секционной работы вне ДООУ. Эта форма социального партнерства способствует решению проблемы организации работы с одаренными детьми, развитию их творческого потенциала.

Взаимодействие с социальными партнерами создает благоприятные возможности для обогащения деятельности в ДООУ расширяет спектр возможностей по осуществлению сотрудничества с социокультурными учреждениями в рамках разностороннего развития воспитанников.

## **2.6. Часть, формируемая участниками образовательных отношений.**

### **Региональный компонент**

Назначение регионального компонента — защита и развитие системой образования региональных культурных традиций и особенностей; сохранение единого образовательного пространства России; направленность деятельности Ставропольского края; обеспечение прав подрастающего поколения на доступное образование; вооружение дошкольников системой знаний о крае.

Обучение в региональном компоненте строится на основе преемственности поколений, уникальности природной и культурно-исторической среды и региональной системы образования как важнейшего фактора развития территории.

Природное, культурно-историческое, социально-экономическое своеобразие местности предопределяет отбор содержания регионального компонента образования, усвоение которого позволяет выпускникам ДОО адаптироваться к условиям жизни в ближайшем социуме, проникнуться любовью к родной земле, воспитать у себя потребность в здоровом образе жизни, рациональном использовании природных богатств, в охране окружающей среды.

Содержание регионального компонента образования призвано способствовать формированию у дошкольников духовно-нравственных ориентаций, развитию их творческого потенциала, толерантности в условиях современного мира.

Дошкольный возраст - важнейший период становления личности, в течение которого формируются предпосылки гражданских качеств, представления о человеке, обществе, культуре.

Среди направлений Программы (коррекционно-образовательная деятельность, физическое, познавательно-речевое, социально-личностное, художественно-эстетическое развитие) важное место занимает региональный компонент.

В дошкольном учреждении образовательный процесс по данному направлению реализуется на основе программ: «От рождения до школы», Р.М.Литвиновой «Региональная культура: художники, писатели, композиторы»».

Основные функции дошкольного образовательного учреждения по реализации регионального компонента:

-обеспечение развития личности в контексте современной детской субкультуры, достижение ребенком уровня психофизического и социального развития для успешного познания окружающего мира через игровую деятельность, включение в систематическую учебную деятельность в школе.

Для реализации этих задач МДОУ, которое посещают дети с нарушениями речи, ставит такие цели:

- обеспечить эмоциональное благополучие каждого ребенка, сохранить и укрепить его психофизическое здоровье, способствовать становлению образа «я» на основе отечественных духовных и культурно-исторических ценностей;
- воспитывать нравственные, трудовые, эстетические качества, которые обеспечивают успешное развитие и саморазвитие ребенка в семье, дошкольном учреждении, социуме на примере национальных традиций и обычаев;
- развивать индивидуальность ребенка через освоение общественных норм и правил поведения, доступных для данного возраста, данной местности;
- формировать интерес к культурному наследию;
- повышать заинтересованность всех участников образовательного процесса в расширении знаний по краеведению;
- готовить детей к обучению в школе.

Основные направления деятельности ДОУ:

- формирование нравственных идеалов на основе отечественных духовных и культурно-исторических ценностей;
- формирование гражданской позиции, основанной на уважении прав и свобод человека и гражданина, закрепленных в Конституции РФ;
- изучение национальных традиций и обычаев;



- воспитание любви к природе родного края и его обитателям, уважения к прошлому своего народа, любви к родному слову;
- обогащение и развитие речевой культуры посредством изучения истории русского языка;
- изучение истории Ставропольского края во взаимосвязи с культурой и историей России;
- раскрытие духовных ценностей отечественной литературы и искусства, ознакомление с произведениями музыки, литературы, живописи, архитектуры через творчество ставропольских поэтов, композиторов, писателей и художников;
- коррекция речи: звукопроизносительной стороны, лексико-грамматического строя, просодических элементов, связной речи;
- подготовка к обучению грамоте;
- формирование и развитие познавательной деятельности в соответствии с программой обучения и воспитания детей дошкольного возраста;
- развитие общей и мелкой моторики, координации речи с движениями;
- преодоление социальной незрелости, формирование толерантного отношения к окружающим;
- коррекция нарушений межличностного общения, преодоления эмоциональной незрелости.

Любой край, область, даже небольшая деревня неповторимы в своей природе, людях, их труде и замечательном народном творчестве. Очень важно привить детям чувство любви и привязанности к природным и культурным ценностям родного края, поселка, так как именно на этой основе воспитывается патриотизм.

В детском саду знакомим детей с разными видами русского прикладного искусства, с бытом русского народа в сравнении с бытом казаков Ставрополья через художественно – эстетическое развитие, чтение художественной литературы, познание.

Включение родителей в совместный образовательный процесс позволяет значительно повысить его эффективность. В ДОУ используются как традиционные формы работы с родителями, так и нетрадиционные. Последние под-

разделяются на информационно-аналитическую, познавательную, досуговую, наглядно-информационную (информационно-ознакомительную и информационно-просветительскую деятельность).

Совместная деятельность создает условия для двигательной активности ребенка, его эмоционального, интеллектуального, социально-нравственного здоровья; дает выход на творчески-продуктивную деятельность в результате полученных впечатлений. Родители знакомятся с методикой работы по формированию лексико-грамматического строя речи детей, развитию связной речи, подготовке к обучению грамоте, с упражнениями и играми, направленными на совершенствование мелкой и общей моторики соответственно возрасту детей; учатся лепить, наклеивать, перевоплощаться, творить вместе с детьми, любить родной край.

Для реализации регионального компонента в ДОУ (старшая и подготовительная к школе группа) особенно привлекательна тема «Мой родной поселок». Такая тема требует длительной, кропотливой предварительной работы: беседы, экскурсии по поселку, посещение школьного музея, выставок, творческие встречи с известными людьми родного поселка.

Именно в МДОУ педагог имеет возможность раскрыть детям дух родной культуры через знакомство с историей, народными традициями, старинными обычаями Северного Кавказа и свершениями знаменитых соотечественников, возродить традиции семейного воспитания.

Региональный компонент в рабочей программе не выделяется в отдельную часть, а реализуется в интеграции в организованной образовательной деятельности по всем направлениям развития и в свободной деятельности.

Региональный компонент проходит через такие виды организованной деятельности, как художественное творчество, музыка, чтение художественной литературы, социализация, познание (формирование целостной картины мира), но не реже одного раза в месяц по каждому виду деятельности. Национально-региональный компонент может реализовываться как полное занятие (формирование целостной культуры мира) или как часть непосредственно организованной деятельности, а также в совместной деятельности взрослого и ребенка и самостоятельной деятельности детей. Образовательная область «Чтение художественной литературы» реализуется в ходе режимных моментов: перед дневным сном и во вторую половину дня.

**Содержание психолого- педагогической работы по освоению регионального компонента детьми в образовательных областях**

## **II младшая группа**

### ***ОО «Познавательное развитие»***

Содержание образовательной области направлено на достижение цели развития у детей познавательного интереса к региональной культуре и на решение следующих задач:

- формировать любовь к маме
- дать элементарные представления о поселке ( название поселка) и о членах семьи
- формировать знания детей о группе и детском саде, который они посещают

### ***ОО «Речевое развитие». Чтение художественной литературы***

Содержание образовательной области «Чтение художественной литературы» направлено на формирование интереса к чтению и восприятию произведений писателей, поэтов Ставропольского края через следующие задачи:

- развитие литературной речи
- приобщение к словесному искусству
- развитие художественного восприятия и эстетического вкуса

***Образовательная область «Художественно-эстетическое развитие».*** Содержание образовательной области «Музыка» направлено на достижение цели развития музыкальности детей, способности эмоционально воспринимать музыкальные произведения композиторов Ставропольского края через решение следующих задач:

- развитие музыкально – художественной деятельности
- приобщение к музыкальному искусству

**средняя группа**

***Образовательная область «Познавательное развитие»***

Содержание образовательной области направлено на достижение и развития у детей познавательных интересов к местному региону через решения следующих задач:

- формировать любовь к маме
- формировать представление детей о родном поселке, его особенностях с опорой на опыт детей
- расширять представления о семье, о профессиях родителей
- знакомить детей с природой поселка
- закреплять знания детей о группе, о друзьях и детском саде, который они посещают.
- познакомить детей с районом, его особенностями и людьми, проживающие в районе

***Образовательная область «Речевое развитие».*** Чтение художественной литературы.

Содержание образовательной области «Чтение художественной литературы» направлено на формирование интереса и потребности в чтении художественной литературы писателей, поэтов Ставропольского края через решение следующих задач:

- продолжать формировать умение слушать сказки, стихотворения, рассказы писателей Ставропольского края
- запоминать небольшие простые по содержанию стихи, считалки
- знакомить детей с пословицами нашего региона

### ***Образовательная область «Художественно-эстетическое развитие». Рисование***

Содержание образовательной области направлено на достижение цели в формировании интереса к архитектуре поселка, к эстетической стороне окружающей действительности, в самовыражении через решение следующих задач:

- формировать умение различать административные и жилые здания поселка
- воспитывать любовь к малой Родине, ближайшему окружению.
- приобщать к изобразительному искусству
- развивать умение чувствовать характер музыки, узнавать знакомые произведения детских композиторов Ставропольского края
- формировать навыки выразительного пения
- формировать умение подыгрывать простейшие мелодии на народных инструментах

### **Старшая группа**

#### ***Образовательная область «Познавательное развитие»***

Содержание образовательной области направлено на обогащение детей знаниями о местном регионе, (о народах, проживающих на территории Ставропольского края, достопримечательностях Ставропольского края) через решение следующих задач:

- развитие познавательно – исследовательской деятельности, направленной на желание узнать больше о крае, в котором живем.

- формировать знания детей о народах, населяющих Ставропольский край
- знакомить детей с традициями Терских казаков
- расширять знания детей о том, что ставропольский край – это житница России
- познакомить детей с природными богатствами Ставропольского края
- знакомить детей с символикой Ставропольского края

***Образовательная область «Речевое развитие». Чтение художественной литературы.***

Содержание образовательной области направлено на достижения цели формирования интереса и потребности в чтении и восприятии книг через решение следующих задач:

- знакомить детей с легендами Ставропольского края
- продолжать знакомить детей с произведениями писателей, поэтов Ставропольского края
- обращать внимание детей на оформление книг, на иллюстрации, сравнение иллюстраций разных художников к одному и тому же произведению
- использовать в работе с детьми драматизацию легенд Ставропольского края
- формировать умение у детей понимать в казачьих сказках гуманизм и благородство в прошлом и способствовать воспитанию в настоящем и будущем.

***Образовательная область «Художественно-эстетическое развитие».***

Содержание образовательной области «Художественно-эстетическое развитие» направлено на достижение цели, формирование интереса к окружающей действительности, удовлетворение потребности детей в самовыражении через решения следующих задач:

- знакомство с произведениями художников Ставропольского края (П.М. Гречишкин, В.Г. Кленов)
- познакомить детей с промыслом региона - «Кисловодский фарфор»
- воспитывать любовь и бережное отношение к произведениям искусства.
- знакомить детей с традициями Терских казаков

- прививать любовь к народной казачьей песне
- знакомить детей с народными музыкальными инструментами (бала-лайка, трещотки и т.д.)
- развивать песенный и музыкальный вкус

## **Подготовительная группа**

### ***Образовательная область «Познавательное развитие»***

Содержание образовательной области направлено на расширение знаний дошкольников о Ставропольском крае, Северного Кавказа, на развитие познавательных интересов у детей, интеллектуального развития через решение следующих задач:

- формировать любовь к родному поселку, району, Ставропольскому краю, Северному Кавказу, интерес к прошлому и настоящему.
- воспитывать чувство гордости за своих земляков, ответственность за все, что происходит в поселке и крае, сопричастность к этому
- развивать бережное отношение к поселку, краю (достопримечательности культура и природа)

### ***Образовательная область «Речевое развитие». Чтение художественной литературы.***

Содержание образовательной области направлено на знакомство детей с произведениями писателей, поэтов и легендами Северного Кавказа через следующие **Задачи:**

- продолжать развивать интерес детей к художественной литературе писателей и поэтов Северного Кавказа
- пополнять литературный багаж детей за счет легенд Северного Кавказа
- Дать детям представление о том, что легенды, сказки, казачьи сказки отличаются особым колоритом, в них особо прослеживается образность, эмоциональность народной речи – это особый жанр фольклора, заключающие в себе богатейший нравственно – эстетический, педагогический и художественный опыт народа.

## ***Образовательная область «Художественно-эстетическое развитие».***

Содержание образовательной области направлено на содержание формирование интереса к эстетической стороне окружающей действительности, удовлетворение потребности детей к самовыражению через решение следующих задач:

- формировать умение у детей отображать в рисунках природу Северного Кавказа
  - продолжать расширять знания детей о народных промыслах региона
  - формировать у детей эстетическое восприятие окружающего мира, развивать фантазию и творчество детей
  - расширять знания детей об изобразительном искусстве, продолжать знакомить детей с произведениями живописи – художников Ставропольского края.
- 
- продолжать приобщать детей к музыкальной культуре родного региона, воспитывать художественно-эстетический вкус на основе казачьих песен;
  - знакомить детей с национальными плясками народов, проживающих на Северном Кавказе; развивать умение самостоятельно придумывать движения;
  - совершенствовать навыки игры на народных инструментах.

### **Особенности планирования работы**

Решая задачи в реализации регионального компонента, каждый педагог строит свою работу в соответствии с условиями и особенностями детей группы, учитывая следующие принципы:

- \* «позитивный центризм» (отбор знаний, наиболее актуальных для ребенка данного возраста);
- \* непрерывность и преемственность педагогического процесса;



- \* дифференцированный подход к каждому ребенку, максимальный учет его психологических особенностей, возможностей и интересов;
- \* рациональное сочетание разных видов деятельности; адекватный возрасту баланс интеллектуальных, эмоциональных и двигательных нагрузок;
- \* развивающий характер обучения, основанный на детской активности.

Тематический вид планирования способствует эффективному и системному усвоению детьми знаний о своем поселке, родном крае и культурных традициях региона. Тематика занятий сохраняется, при этом объем и содержание познавательного материала усложняется в соответствии с возрастом детей.

**Литература:** \*Р.М. Литвинова «Региональная культура: художники, писатели, композиторы»

\*А.И. Остроухова «Растим одаренного ребенка – 2»

\* Т.Н. Таранова, Л.И. Грехова, Л.Ф. Сербина «Планета детства»

### ***Патриотическое воспитание (младшая группа)***

**Формировать представление детей о Родине на основе ознакомления с ближайшим окружением:**

- Посёлок, в котором живёт;
- Ближайшая улица к детскому саду;
- Маршрут от детского сада до дома;
- Детский сад и его территория.

**Воспитывать добрые чувства, интерес к месту, где живёт ребёнок:**

- улица ( в посёлке много улиц, они разные и каждая имеет своё название);
- двор;
- дом (каждый дом имеет свой номер);
- обращать внимание на природное окружение (целевые прогулки, рассказ воспитателя);

**Воспитывать уважение к людям разных профессий:**

- труд человека (что появилось в посёлке);
- люди создают красоту посёлка;

- взрослые, которые работают в детском саду, заботятся о детях.

#### Воспитание любви к маме, близким людям:

- мамы заботятся о детях и других членах семьи;
- дети должны заботиться о маме;

#### Фольклор России:

- русские народные сказки, иллюстрации к ним;
- рассматривание русских народных костюмов;
- старинных игрушек;
- атрибуты народного театра (Петрушка);
- игры-драматизации;

#### *Патриотическое воспитание (средняя группа).*

Расширять представления детей о Родине на основе знакомства с посёлком, где они живут. Воспитывать желание сохранять чистоту, порядок в поселке:

- красота посёлка;
- история названия улицы, на которой находится детский сад;
- рассматривание фотографий о посёлке;
- природа ближайшего окружения;
- обелиск Памяти;
- географическое расположение посёлка;
- экономическое его значение (ГРЭС);
- архитектурные особенности.

Помещения детского сада и труд взрослых в детском саду:

- кухня;
- медицинский кабинет;
- методический кабинет;
- детский сад похож на большую семью (ребёнок- сын, брат, внук);
- должны быть обязанности в семье.

Продолжить знакомство с фольклором России.

## **Патриотическое воспитание (старшая, подготовительная группа).**

### **Мой родной посёлок.**

- название отдельных улиц – отражение истории посёлка;
- исторические памятники;
- экономическое и социальное значение посёлка (ГРЭС);
- национальности населяющие посёлок;
- рассматривание разных по назначению зданий;
- места отдыха, экология посёлка;
- виды транспорта в посёлке;

### **Моя семья:**

- моя семья, какой я её вижу?
- Как я интересуюсь жизнью своих родственников?
- Знаю ли я своих родственников?
- Рассматривание фотографий – внешнее сходство и различия между братьями и сёстрами;
- Профессия моих родителей;
- Выходной день в нашей семье;

### **Моя страна - Россия :**

- формировать понятие родины и страны, где он живёт, славу и богатства, которой должен беречь и приумножать;
- географическое расположение России, история развития;
- флаг России;
- представление о карте страны;
- русские солдаты – славные защитники родной земли: одежда оружие русских воинов.
- Армия в наши дни;
- История великих сражений. Великая Отечественная война;
- История Москвы, замечательная в архитектурных памятниках (Красная площадь, Кремль, Мавзолей, памятник Юрию Долгорукову- основателю Москвы);
- Достопримечательности Москвы (храмы, соборы, музеи)
- Места отдыха (парки, театры, стадионы)

### **Край, в котором я живу:**

- историческое прошлое и настоящее ставропольского края;
- географическое расположение, его природные ресурсы;
- климатические условия, определяющие экономическое развитие края.
- Города края (Ставрополь, Изобильный), станица (Новотроицкая), их достопримечательности.

- Происхождение казаков. История, быт, культура казачества.
- Казачий фольклор. Детские казачьи игры.
- Особенности костюма воина- казака.
- Своеобразие кубанского костюма, его детали, украшение.

Патриотическое воспитание (подготовительная группа)

Мой родной посёлок:

- история основания родного посёлка;
- географическое положение.
- Визитная карточка посёлка (название возраст);
- Культурное наследие жителей посёлка(произведения местных поэтов, художников, музыкантов, фольклор, ремёсла, традиции, праздники);

Моя семья:

- Знакомство с родословной семьи;
- Составление генеалогического древа;
- Любимые занятия семьи;
- Культурные традиции семьи;
- Знакомство с профессиональной династией семьи;
- Создание семейных альбомов;
- Детский сад – большая семья. История детского сада в фотографиях.

Моя страна – Россия.

- исторические события нашей страны (былины, сказки, рассказы)
- просторы и богатства земли;
- городища, города и крепости.
- Защитники русской земли – князь и богатыри;
- Уклад жизни, сословная принадлежность жителей Руси (использование произведений А.С.Пушкина «Сказка о попе и его работнике Балде», «Сказка о рыбаке и рыбке»).
- История русского костюма.Русские народные промыслы.
- Деревянное зодчество на Руси, мастерство плотников, столяров, резчиков по дереву (можно использовать в рисовании, аппликации, конструировании).
- Убранство жилища россиян, утварь, народные промыслы.
- Отношение россиян к хлебу. Профессии людей, «создающих хлеб. Традиции хлебопечения.

- История иконописи. Колокольный звон – музыка радости и беды. Величие церковных обрядов. Церковные храмы и ансамбли (на примере поселковой церкви).
- Москва столица России.
- Нахождение и работа в столице.
- Транспорт - в старину. Мечты людей о транспорте, отображение их в сказках. Виды современного транспорта.
- Роль Петра 1 в создании флота. Подвиг русских моряков. Отношение моряков к своим традициям.
- Армия в наши дни. Знаменитые полководцы.
- Народные виды спорта, русские народные игры.
- Герб, гимн России.

Мой край:

- заповедные места нашего края;
- труд людей в крае;
- казачество на Северном Кавказе( встреча с представителями казачьей управы).
- Боевые и военные традиции казаков.
- Казачий домострой( предметы быта, одежды).
- Культурная жизнь казачества (казачьи песни, сказки, малый фольклорный жанр).
- Детские казачьи игры.

**Перспективный план**  
**по ознакомлению с родным районом.**

месяц	Старшая группа	Подготовительная группа
сентябрь	<p>1.Познакомить с историей возникновения района, в котором мы живем.</p> <p>2.Познакомить с поселком, в котором мы живем, с его особенностями и достопримечательностями</p>	<p>1.Закрепить представления о районе, в котором мы живем, об истории его возникновения. Ознакомление с книгой «Изобильненский район».</p> <p>2.Познакомить с историей возникновения поселка, района.</p>
октябрь	<p>1.Закрепить представления детей об особенностях расположения поселка.</p> <p>2.Познакомить с историей возникновения водохранилища.</p> <p>3.Дать понятие-«малая Родина».</p>	<p>1.Закрепить представления об истории возникновения водохранилища.</p> <p>2.Дать понятие «солнечно-дольцы» на принадлежность человека к поселку, в котором он живет. У каждого человека есть родной дом и город, где он родился и живет-своя «малая Родина». Наша Родина-Россия.</p> <p>3.Дать понятие «гражданство».Россияне-граждане России. Обычаи и традиции русского народа.</p>

ноябрь	<p>1. Дать детям знания о людях, прославивших наш поселок.</p> <p>2. Познакомить с самым сильным человеком планеты - Андреем Чемеркиным</p> <p>3. Познакомить с творчеством писателя А. Екимцева, композитором В. Конобейским.</p>	<p>1. Закрепить знания о знаменитых людях, прославивших наш поселок.</p> <p>2. Познакомить с площадью, улицами, памятниками, достопримечательностями поселка.</p>
декабрь	<p>1. Дать детям знания о том, чем славится родной поселок: ГРЭС-источник света и тепла.</p>	<p>1. Обобщить представления детей о назначении Ставропольской ГРЭС.</p>
январь	<p>1. Дать детям знания о заводе «Волна».</p>	<p>1. Обобщить представления детей о том, что производит завод «Волна».</p>
Февраль	<p>1. Беседы с детьми о защитниках отечества, о людях, защищавших наш поселок.</p> <p>2. Просмотр фильма «Верните монументу имя»</p>	<p>Просмотр фильма «Верните монументу имя»</p> <p>Беседы о просмотренном.</p>
Март	<p>Беседы с детьми о казачестве, об их быте, укладе жизни, традициях.</p>	<p>Посещение школьного музея. Экскурсия в школьный музей казачьего быта.</p>

Апрель	1.Познакомить детей с местами отдыха солнечнодольцев, приезжих отдыхающих	1.Познакомить детей с таким видом спорта, как гребля на байдарках.  2.Провести экскурсию на озеро во время тренировок приезжих спортсменов со всех уголков России.
май	1. Провести экскурсию к мемориалу славы.  2.Встреча с ветеранами.	1.Экскурсия к обелиску, беседы с детьми о



## **Реализация дополнительного образования (кружковая деятельность).**

Вариативная часть представлена дополнительным образованием. Дополнительное образование в ДООУ осуществляется бесплатно посредством кружковой работы. Программы дополнительного образования реализуются в режимных моментах через организацию секций, студий, кружков. Выбор программ дополнительного образования происходит с учетом индивидуальных особенностей (потребностей и способностей) воспитанников, пожеланий родителей (или лиц, их замещающих).

**Цель дополнительного образования:** выявление и развитие способностей каждого ребенка, формирование физически здоровой, творческой личности.

Кружковая работа проводится с детьми всех возрастных групп, кроме групп раннего возраста во вторую половину дня. Время проведения соответствует возрастным особенностям детей.

## **2.7. Содержание коррекционной работы.**

Распространение в нашей стране процесса интеграции и инклюзии детей с ограниченными возможностями здоровья (ОВЗ) в образовательных учреждениях представляет собой реализацию прав детей на образование в соответствии с «Законом об образовании» РФ.

В МКДОУ «Детский сад комбинированного вида №23» к группе дошкольников с ОВЗ относятся категории детей с тяжелыми нарушениями речи, где первичным дефектом является недоразвитие речи (ОНР).

Содержание коррекционной работы обеспечивает:

- выявление особых образовательных потребностей детей с ограниченными возможностями здоровья, обусловленных недостатками в их физическом и (или) психическом развитии;
- осуществление индивидуально ориентированной психолого-медико-педагогической помощи детям с ограниченными возможностями здоровья с учетом особенностей психофизического развития и индивидуальных возможностей детей (в соответствии с рекомендациями психолого-медико-педагогической комиссии);

## **Основные направления коррекционной работы в МКДОУ №23.**

Основная задача коррекционно – педагогической работы – создание условий для всестороннего развития ребенка с ОВЗ в целях обогащения его социального опыта и гармоничного включения в коллектив сверстников.

### **ОО «Физическое развитие»**

Цель - совершенствовать функции формирующегося организма, развитие двигательных навыков, тонкой ручной моторики, зрительно-пространственной координации.

Задачи: стимулировать позитивные сдвиги в организме, формируя необходимые двигательные умения и навыки, физические качества и способности, направленные на жизнеобеспечение, развитие и совершенствование организма.

#### Коррекционные задачи:

- развитие речи посредством движения;
- формирование в процессе физического воспитания пространственных и временных представлений;
- изучение в процессе предметной деятельности различных свойств материалов, а также назначение предметов;
- формирование в процессе двигательной деятельности различных видов познавательной деятельности;
- управление эмоциональной сферы ребенка, развитие морально-волевых качеств личности, формирующихся в процессе специальных двигательных игр-занятий, игр, эстафет.

#### Адаптивная физическая физкультура:

- формировать у ребенка осознанное отношение к своим силам в сравнении с силами здоровых сверстников;
- развивать способность к преодолению не только физических, но и психологических барьеров, препятствующих полноценной жизни;
- формировать компенсаторные навыки, умение использовать функции разных систем и органов вместо отсутствующих или нарушенных;

- развивать способность к преодолению физических нагрузок, необходимых для полноценного функционирования в обществе;
- формировать потребность быть здоровым, насколько возможно, вести здоровый образ жизни;
- формировать желание улучшать свои личностные качества.

## **ОО «Социально-коммуникативное развитие».**

Цель: обеспечить оптимальное вхождение детей с ограниченными возможностями в общественную жизнь.

Задачи:

- формирование у ребенка представлений о самом себе и элементарных навыков для выстраивания адекватной системы положительных личностных оценок и позитивного отношения к себе;
- формирование умения сотрудничать со взрослыми и сверстниками; адекватно воспринимать окружающие предметы и явления, положительно относиться к ним;
- формирование предпосылок и основ экологического мироощущения, нравственного отношения к позитивным национальным традициям и общечеловеческим ценностям.
- привлечение внимания детей друг к другу, оказание взаимопомощи, участия в коллективных мероприятиях;
- участие в процессе специальных игр и упражнений, направленных на развитие представлений о себе, окружающих взрослых и сверстниках;
- обучение сюжетно-ролевым и театрализованным играм, играм-драматизациям, в которых воссоздаются социальные отношения между участниками, позволяющие осознанно приобщаться к элементарным общепринятым нормам и правилам взаимоотношений.
- В процессе хозяйственно-бытового труда и в различных видах деятельности.

## **ОО «Познавательное развитие»**

Цель-формирование познавательных процессов и способов умственной деятельности; усвоение и обогащение знаний о природе и обществе; развитие познавательных интересов; развитие речи как средства познания.

Сенсорное развитие предполагает развитие мыслительных процессов: отождествления, сравнения, анализа, синтеза, обобщения, классификации и абстрагирования. Стимулирует развитие всех сторон речи, способствует обогащению и расширению словаря.

Развитие познавательно исследовательской и конструктивной деятельности направлено на формирование правильного восприятия пространства, целостного восприятия предмета, развитие мелкой моторики рук и зрительно-двигательной координации для подготовки к овладению навыками письма; развитие любознательности, воображения; расширение запаса знаний и представлений об окружающем мире.

Формирование элементарных математических представлений предполагает обучение детей умениям сопоставлять, сравнивать, устанавливать соответствие между различными множествами и элементами множеств, ориентироваться во времени и пространстве.

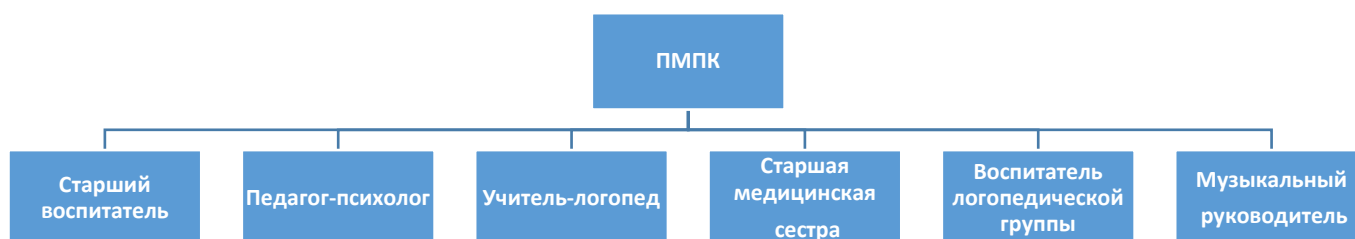
**ОО «Речевое развитие».** Работа по формированию коммуникативных умений должна быть регулярной и органично включающейся во все виды деятельности. *Чтение художественной литературы* позволяет восполнить недостаточность общения детей с ОВЗ с окружающими людьми, расширить кругозор, обогатить жизненный и нравственный опыт.

**ОО «Художественно-эстетическое развитие».**

Задачи - формирование у детей эстетического отношения к миру, накопление эстетических накоплений и образов, развитие эстетического вкуса, художественных способностей, освоение различных видов художественной деятельности.

С целью оказания помощи нуждающимся детям в детском саду функционирует психолого-медико-педагогический консилиум (ПМПК), который направляет работу всех специалистов, по оказанию коррекционно-развивающей помощи детям с тяжелыми речевыми нарушениями и, как правило, нарушениями познавательной сферы. Ведется работа логопункта.

Благодаря ПМПК скоординирована работа не только специалистов и всех воспитателей, а также родителей по оказанию помощи детям.



## План работы ПМПК

### Коррекционно-организационная деятельность консилиума

№п/п	Содержание деятельности	Сроки исполнения	Ответственный исполнитель	Итоговый документ
1.	Заседание первичного консилиума по результатам обследования детей, нуждающихся в коррекционной помощи	3-я неделя месяца	Председатель ПМПк	протокол
2.	Организационное заседание «Утверждение плана работы ПМПк». Предварительная работа:  -сбор информации о детях, нуждающихся психолого-медико-педагогическом сопровождении;	Сентябрь	Председатель ПМПк	протокол
3.	Первичное заседание «Определение путей коррекционного воздействия	октябрь	Председатель ПМПк Заме-	протокол

	(составление индивидуальных программ, диагностики)»		ститель заведующего по ВМР	
4.	Плановое заседание « Обсуждение динамики развития и перспектив коррекции детей»	январь	Председатель ПМПк	протокол
5.	Плановое заседание «Оценка динамики обучения и коррекции детей, улучшение состояния здоровья, уровень интеллектуального и речевого развития за учебный год»	май	Председатель ПМПк	протокол
6.	Взаимодействие со специалистами и педагогами ДОУ 1.Консультации 2.Разработка рекомендаций 3.Отслеживание результатов по выполнению рекомендаций	В течение года	Председатель ПМПк	Тетрадь контроля
7.	Плановое обследование детей для	Февраль-март	Председатель ПМПк	протокол



	выявления нуждающихся в логопедическом, психолого-педагогическом сопровождении			
8.	<p>Заключительное заседание консилиума</p> <p>Отчеты специалистов по итогам коррекционной работы.</p> <p>Районное РМПК</p>	май	Председатель ПМПк специалисты	протокол

### Работа логопункта

Цель работы логопункта: Создание воспитательной среды, способствующей максимально полному раскрытию потенциальных речевых возможностей воспитанников, предупреждению и преодолению трудностей в их речевом развитии.

#### Задачи:

Диагностическая – Динамическое наблюдение и педагогический контроль за состоянием речи детей, раннее распознавание и выявление неблагоприятных тенденций, задержек и недостатков в ее развитии и правильная классификация.

Профилактическая – Педагогическая помощь воспитанникам ДООУ в нормальном речевом развитии.

Коррекционная – Своевременное полное или частичное устранение (сглаживание) имеющихся у детей недостатков речи.

**Обеспечение специализированной**

- консультативно-диагностической,
- коррекционно-воспитательной,
- психологической,
- социальной

*помощи детям дошкольного возраста с речевыми нарушениями.*

***Функции логопункта***

- Создание коррекционно-развивающей среды и благоприятного психологического климата для обеспечения помощи детям по исправлению или ослаблению имеющихся нарушений.
- Проведение обследования ребенка с целью разработки индивидуальной программы развития.
- Проведение подгрупповых и индивидуальных коррекционных видов деятельности.
- Оказание консультативной помощи педагогам, родителям.

## **III. ОРГАНИЗАЦИОННЫЙ РАЗДЕЛ**

### **3.1. ОРГАНИЗАЦИЯ ЖИЗНЕДЕЯТЕЛЬНОСТИ ДЕТЕЙ В ДОО**

Основным принципом правильного построения режима является его соответствие возрастным психофизиологическим особенностям детей.

В ДОО используется гибкий режим дня, в него могут вноситься изменения исходя из особенностей сезона, индивидуальных особенностей детей, состояния здоровья. На гибкость режима влияет и окружающий социум.

Организация режима проводится с учётом тёплого и холодного периода года. В отличие от зимнего в летний оздоровительный период увеличивается время пребывания детей на прогулке. Прогулка организуется 2 раза в день в группах 10-ти часового пребывания: в первую половину – до обеда и во вторую половину дня – после дневного сна или перед уходом детей домой. При температуре воздуха ниже  $-15^{\circ}\text{C}$  и скорости ветра более 7 м/с продолжительность прогулки сокращается. Прогулка не проводится при температуре воздуха ниже  $-20^{\circ}\text{C}$  и скорости ветра более 15 м/с. Во время прогулки с детьми проводятся игры и физические упражнения. Подвижные игры проводят в конце прогулки перед возвращением детей в помещение ДОО. Самостоятельная деятельность детей (игры, подготовка к занятиям, личная гигиена и др.) занимает в режиме дня не менее 3-4 часов. В режиме дня указана общая длительность организованной образовательной деятельности, включая перерывы между ее различными видами. Педагог самостоятельно дозирует объем образовательной нагрузки, не превышая при этом максимально допустимую санитарно-эпидемиологическими правилами и нормативами нагрузку.

Непременным условием здорового образа жизни и успешного развития детей является правильный режим. Правильный режим дня — это рациональная продолжительность и разумное чередование различных видов деятельности и отдыха детей в течение суток. Основным принципом правильного построения режима является его соответствие возрастным психофизиологическим особенностям детей.

**ОРГАНИЗАЦИЯ РЕЖИМА ПРЕБЫВАНИЯ ДЕТЕЙ В ДОУ**  
(холодный период года)

№	Режимные моменты	2 группа раннего возраста (2 - 3 года)	младшая группа (3 - 4 года)	средняя группа (4 - 5 лет)	старшая группа (5 - 6 лет)	подготовительная группа (6 - 7 лет)
1.	Прием и осмотр детей, утренняя гимнастика, самостоятельная деятельность. Индивидуальная работа.	7:30 – 8:05	7:30 – 8:10	7:30 – 8:15	7:30– 8:20	7:30 – 8:30
2.	Подготовка к завтраку. Завтрак.	8:05 – 8:20	8:10 – 8:40	8:15 – 8:50	8:20 – 8:50	8:30 – 8:50
3.	Самостоятельная игровая деятельность детей. Подготовка к образовательной деятельности.	8:20 – 9:00	8:40 – 9:00	8:50 – 9:00	8:50 – 9:00	8.50- 9:00
4.	Организованная образовательная деятельность по подгруппам (образовательные ситуации).	9:00 – 9:30	9:00 – 9:40	9:00 – 9:55	9:00 –10:35	9:00 – 10:50
5.	Подготовка к прогулке. Прогулка. Организация двигательной активности.	9:30 – 11:20	9:40– 12:00	9:55 – 12:10	10:35 – 12:25	10:50 – 12:35
6.	Возвращение с прогулки, воспитание КГН.	11:20 – 11:45	12:00 – 12:20	12:10 – 12:30	12:25 – 12:40	12:35 – 12:50
7.	Подготовка к обеду. Обед.	11:45 – 12:20	12:20 – 12:50	12:30– 13:00	12:40 – 13:10	12:50 – 13: 15

8.	Спокойные игры, подготовка ко сну. Дневной сон.	12:20 – 15:00	12:50 – 15:00	13:00 – 15:00	13:10 – 15:00	13:15 – 15:00
9.	Постепенный подъем, воздушные и водные процедуры. Индивидуальная работа.	15:00 – 15:15	15:00– 15:20	15:00 – 15:20	15:00 – 15:25	15:00 – 15:25
10.	Подготовка к полднику. Полдник.	15:15 – 15:25	15:20 – 15:35	15:25– 15:45	15:25 – 15:40	15:25 – 15:40
11.	Самостоятельная игровая деятельность. Подготовка к образовательной деятельности.	15:25 – 15:30	15:35– 15:40	-	-	-
12.	Организованная образовательная деятельность по подгруппам (образовательные ситуации).	15:30 – 15:40 15:50 – 16:00	15:40 – 15:55 16:05 – 16:15	-	-	-
13.	Совместная деятельность педагога с детьми, индивидуальная работа, самостоятельная игровая деятельность детей.	16:00 – 16:20	16:10 – 16:30	15:45– 16:35	15:40 – 16:40	15:40– 16:40
14.	Подготовка к прогулке. Прогулка. Организация двигательной активности. Самостоятельная деятельность. Работа с родителями. Уход домой.	16:20 – 17:30	16:30 – 17:30	16:35 – 17:30	16:40 – 17:30	16:40 – 17:30

**ОРГАНИЗАЦИЯ РЕЖИМА ПРЕБЫВАНИЯ ДЕТЕЙ В ДОУ**  
(теплый период года)

№	Режимные моменты	2 группа раннего возраста (2 - 3 года)	младшая группа (3 - 4 года)	средняя группа (4 - 5 лет)	старшая группа (5 - 6 лет)	подготовитель- ная группа (6 - 7 лет)
1.	Прием и осмотр детей, утренняя гимнастика, самостоятельная деятельность.	7:30– 8:20	7:30 – 8:25	7:30 – 8:30	7:30– 8:30	7:30 – 8:30
2.	Подготовка к завтраку. Завтрак.	8:20 – 8:50	8:25 – 8:45	8:30 – 8:45	8:30 – 8:45	8:30 – 8:45
3.	Совместная деятельность педагога с детьми, индивидуальная работа, самостоятельная деятельность детей.	8:50 – 9:00	8:45 – 9:30	8:45 – 9:45	8:45 – 10:35	8:45 – 10:50
4.	Подготовка к прогулке. Прогулка.  Организация двигательной активности.	9:00 – 11:20	9:30– 12:00	9:45 – 12:10	10:35– 12:25	10:50-12:35
5.	Возвращение с прогулки, воспитание КГН.	11:20– 11:30	12:00 – 12:20	12:10 – 12:30	12:25 – 12:40	12:35 – 12:45
6.	Подготовка к обеду. Обед.	11:30 – 12:00	12:20 – 12:50	12:30– 13:00	12:40 – 13:10	12:45 – 13: 15

7.	Спокойные игры, подготовка ко сну. Дневной сон.	12:00 – 15:00	12:50 – 15:00	13:00– 15:00	13:10 – 15:00	13:15 – 15:00
8.	Постепенный подъем, воздушные и водные процедуры. Индивидуальная работа.	15:00 – 15:20	15:00– 15:15	15:00 – 15:20	15:00 – 15:25	15:00 – 15:25
9.	Подготовка к полднику. Полдник.	15:20 – 15:40	15:15 – 15:30	15:20– 15:35	15:25 – 15:40	15:25 – 15:25
10.	Совместная деятельность педагога с детьми, индивидуальная работа, самостоятельная деятельность детей.	15:40 – 16:00	15:30 – 16:00	15:35– 16:05	15:40 – 16:10	15:25– 16:10
11.	Подготовка к прогулке. Прогулка. Организация двигательной активности. Самостоятельная деятельность. Работа с родителями. Уход домой.	16:00 – 17:30	16:00 – 17:30	16:05 – 17:30	16:10 – 17:30	16:10 – 17:30

## ОСОБЕННОСТИ ОРГАНИЗАЦИИ РЕЖИМНЫХ МОМЕНТОВ

При осуществлении режимных моментов необходимо учитывать индивидуальные особенности детей (длительность сна, вкусовые предпочтения, темп деятельности). Чем ближе к индивидуальным особенностям ребенка режим детского сада, тем комфортнее он себя чувствует, тем лучше его настроение и выше активность.

### **Прием пищи.**

Не следует заставлять детей есть, важно, чтобы они ели с аппетитом. Дети едят охотнее, если предоставлять им право выбора блюд (хотя бы из двух блюд). Надо учитывать, что дети едят с разной скоростью, поэтому следует предоставлять им возможность принимать пищу в своем темпе.

Недопустимо заставлять ребенка сидеть за столом в ожидании еды или после ее приема. Поев, ребенок может поблагодарить и заняться самостоятельными играми.

### **Прогулка.**

Прогулка является надежным средством укрепления здоровья детей и профилактики утомления. На прогулке они могут удовлетворить свою потребность в двигательной активности (в самостоятельных и организованных подвижных, спортивных играх и упражнениях). Недопустимо сокращать время прогулок; воспитатель должен обеспечить достаточное пребывание детей на свежем воздухе в соответствии с режимом дня.

Продолжительность прогулки во многом зависит от ее организации.

### **Ежедневное чтение.**

В режиме дня целесообразно выделить постоянное время для ежедневного чтения детям. Читать следует не только художественную литературу, но и познавательные книги, детские иллюстрированные энциклопедии, рассказы для детей по истории и культуре родной страны и зарубежных стран. Чтение книг и обсуждение прочитанного помогает на примере литературных героев воспитывать в детях социально-нравственные качества, избегая нудных и бесполезных поучений и нотаций. При этом нельзя превращать чтение в занятие – у ребенка всегда должен быть выбор: слушать или заниматься своими делами.

Задача педагога – сделать процесс чтения увлекательным и интересным для всех детей.

### **Дневной сон.**

Правильное чередование сна и бодрствования способствует нормальной психической деятельности детей в дошкольном возрасте. Для этого в помещении, где спят дети, следует создать спокойную, тихую обстановку, обеспечить постоянный приток свежего воздуха. Кроме того, быстрому засыпанию и глубокому сну способствуют полноценная двигательная активность в течение дня и спокойные тихие игры, снимающие перевозбуждение.



**Самостоятельная деятельность детей** – одна из основных моделей организации образовательного процесса детей дошкольного возраста:

- свободная деятельность воспитанников в условиях созданной педагогами предметно-развивающей образовательной среды, обеспечивающая выбор каждым ребенком деятельности по интересам и позволяющий ему взаимодействовать со сверстниками или действовать индивидуально;

- организованная воспитателем деятельность воспитанников, направленная на решение задач, связанных с интересами других людей.

Среда должна предоставлять детям возможность действовать индивидуально или вместе со сверстниками, не навязывая обязательной совместной деятельности.

Особое место в прогулках занимает самостоятельная игровая деятельность детей, в которой закрепляются знания, полученные на занятии. Предусматривается развитие взаимоотношений между детьми: объединение их для совместных игр, воспитание бережного отношения к игрушкам, приучение к порядку в игровом пространстве.

Самостоятельная игровая деятельность на прогулке осуществляется под контролем и руководством педагога. На прогулке воспитатель может видеть и учитывать индивидуальные особенности детей. Прогулка способствует более легкому установлению доброжелательного общения ребенка со взрослым, укреплению его доверия к воспитателю.

### **3.2 СИСТЕМА ФИЗКУЛЬТУРНО-ОЗДОРОВИТЕЛЬНОЙ РАБОТЫ**

Ведущие **цели физкультурно-оздоровительной работы** в детском саду - создание благоприятных условий для полноценного проживания ребенком дошкольного детства, формирование основ базовой культуры личности, всестороннее развитие психических и физических качеств в соответствии с возрастными и индивидуальными особенностями, подготовка ребенка к жизни в современном обществе. Эти цели реализуются в процессе разнообразных видов детской деятельности: игровой, учебной, художественной, двигательной, элементарно-трудовой.

В дошкольной организации проводится постоянная работа по укреплению здоровья детей, закаливанию организма и совершенствованию его функций.

Под руководством медицинского персонала осуществляется комплекс закаливающих процедур с использованием природных факторов: воздуха, солнца, воды, с учетом состояния здоровья детей и природных условий. При проведении закаливающих мероприятий осуществляется дифференцированный подход к детям, учитываются их индивидуальные возможности.

двигательная деятельность детей младшего дошкольного возраста эффективно развивается, а здоровье сохраняется и укрепляется при условии систематической работы по физическому воспитанию и оздоровлению с применением инновационных форм физкультурно-оздоровительных мероприятий.

В процессе образовательной деятельности, требующей высокой умственной нагрузки, и в середине времени, отведенного на непрерывную образовательную деятельность, рекомендуется проводить физкультминутку длительностью 1–3 минуты.

**Цель:** Сохранение и укрепление здоровья детей, формирование у детей, педагогов и родителей ответственности в деле сохранения собственного здоровья.

**Основные принципы физкультурно-оздоровительной работы:**

- принцип активности и сознательности - участие всего коллектива педагогов и родителей в поиске новых, эффективных методов и целенаправленной деятельности по оздоровлению себя и детей
- принцип научности - подкрепление проводимых мероприятий, направленных на укрепление здоровья, научно обоснованными и практически апробированными методиками
- принцип комплексности и интегративности - решение оздоровительных задач в системе всего учебно - воспитательного процесса и всех видов деятельности
- принцип результативности и преемственности - поддержание связей между возрастными категориями, учет разноуровневого развития и состояния здоровья
- принцип результативности и гарантированности - реализация прав детей на получение необходимой помощи и поддержки, гарантия положительных результатов независимо от возраста и уровня физического развития.

**Основные направления физкультурно-оздоровительной работы**

**- Создание условий**

- организация здоровьесберегающей среды в ДОУ
- обеспечение благоприятного течения адаптации
- выполнение санитарно-гигиенического режима

**- Организационно-методическое и педагогическое направление**

- пропаганда ЗОЖ и методов оздоровления в коллективе детей, родителей и педагогов
- изучение передового педагогического, медицинского и социального опыта по оздоровлению детей, отбор и внедрение эффективных технологий и методик
- систематическое повышение квалификации педагогических и медицинских кадров

- составление планов оздоровления
  - определение показателей физического развития, двигательной подготовленности, объективных и субъективных критериев здоровья методами диагностики.
- Физкультурно-оздоровительное направление**
- решение оздоровительных задач всеми средствами физической культуры
  - коррекция отдельных отклонений в физическом и психическом здоровье
- Профилактическое направление**
- проведение обследований по скрининг - программе и выявление патологий
  - проведение социальных, санитарных и специальных мер по профилактике и нераспространению инфекционных заболеваний
  - предупреждение острых заболеваний методами неспецифической профилактики
  - противорецидивное лечение хронических заболеваний
  - дегельминтизация
  - оказание скорой помощи при неотложных состояниях.

### Система оздоровительной работы

№ п\п	Мероприятия	Группы	Периодичность	Ответственные
1.	<b>Обеспечение здорового ритма жизни</b> - щадящий режим / в адаптационный период/ - гибкий режим дня - определение оптимальной нагрузки на ребенка с учетом возрастных и индивидуальных особенностей - организация благоприятного микроклимата	2 группа раннего возраста  Все группы	Ежедневно в адаптационный период ежедневно ежедневно	Воспитатели, медик, педагоги  все педагоги, медик
2.	<b>Двигательная активность</b>	Все группы	Ежедневно	Воспитатели, Воспитатель ФИЗО
2.1.	Утренняя гимнастика	Все группы	Ежедневно	Воспитатели,

				Воспитатель ФИЗО
2.2.	Непосредственная образовательная деятельность по физическому развитию <ul style="list-style-type: none"> <li>• в зале;</li> <li>• на улице.</li> </ul>	Все группы Все группы	2 р. в неделю 1 р. в неделю	Воспитатель ФИЗО Воспитатели
2.3.	Спортивные упражнения (санки, лыжи, велосипеды и др.)	Во всех группах	2 р. в неделю	Воспитатели
2.4.	Элементы спортивных игр	старшая, подготовительная	2 р. в неделю	Воспитатели, Воспитатель ФИЗО
2.5	Кружковая работа	Все группы кроме 2 группы раннего развития	1 р. в неделю	Воспитатели
2.6.	Активный отдых <ul style="list-style-type: none"> <li>• спортивный праздник;</li> <li>• физкультурный досуг;</li> </ul>	Все группы Все группы	1 р. в неделю 1 р. в месяц	Воспитатель ФИЗО,
2.7.	Физкультурные праздники (зимой, летом) «День здоровья» «Весёлые старты»	все группы подготовительная	1 р. в год 1 р. в год	Воспитатель ФИЗО, Воспитатели, Муз. руководители
2.8.	Каникулы (непосредственная образовательная деятельность не проводится)	Все группы	1 р. в год (в соответствии с годовым календарным учебным графиком )	Все педагоги
3.	<b>Лечебно профилактические мероприятия</b> –			

3.1.	Витаминотерапия	Все группы	Курсы 2 р. в год	Старшая медсестра
3.2.	Профилактика гриппа (проветривание после каждого часа, проветривание после занятия)	Все группы	В неблагоприятный период (осень, весна)	Старшая медсестра
3.3.	Фитонезидотерапия (лук, чеснок)	Все группы	В неблагоприятный период (эпидемии гриппа, инфекции в группе)	Воспитатели, Старшая медсестра
4.	<b>Закаливание</b>			
4.1.	Контрастные воздушные ванны	Все группы	После дневного сна	Воспитатели
4.2.	Ходьба босиком	Все группы	Лето	Воспитатели
4.3.	Облегчённая одежда детей	Все группы	В течение дня	Воспитатели, помощники воспитателей
4.4.	Мытьё рук, лица	Все группы	Несколько раз в день	Воспитатели
4.5.	Полоскание горла	Все группы	Несколько раз в день	Воспитатели

### Модель двигательного режима по всем возрастным группам

	Младшая группа	Средняя группа	Старшая группа	Подготовительная группа
Подвижные игры во время приёма детей	Ежедневно 3-5 мин.	Ежедневно 5-7 мин.	Ежедневно 7-10 мин.	Ежедневно 10-12 мин.
Утренняя гимнастика	Ежедневно 5-6 мин.	Ежедневно 6-8 мин.	Ежедневно 8-10 мин.	Ежедневно 10-12 мин.
Физкультминутки	Ежедневно 3-5 мин.	Ежедневно 3-5 мин.	Ежедневно 3-5 мин.	Ежедневно 3-5 мин.
Музыкально – ритмические движения.	НОД по музыкальному развитию 6-8 мин.	НОД по музыкальному развитию 8-10 мин.	НОД по музыкальному развитию 10-12 мин.	НОД по музыкальному развитию 12-15 мин.

Непосредственная образовательная деятельность по физическому развитию (2 в зале, 1 на улице)	2 раз в неделю 10-15 мин.	3 раза в неделю 15-20 мин.	3 раза в неделю 15-20 мин.	3 раза в неделю 25-30 мин.
Подвижные игры: • сюжетные; • бессюжетные; • игры-забавы; • соревнования; • эстафеты; • аттракционы.	Ежедневно не менее двух игр по 5-7 мин.	Ежедневно не менее двух игр по 7-8 мин.	Ежедневно не менее двух игр по 8-10 мин.	Ежедневно не менее двух игр по 10-12 мин.
Оздоровительные мероприятия: • гимнастика пробуждения • дыхательная гимнастика	Ежедневно 5 мин.	Ежедневно 6 мин.	Ежедневно 7 мин.	Ежедневно 8 мин.
Физические упражнения и игровые задания: • артикуляционная гимнастика; • пальчиковая гимнастика; • зрительная гимнастика.	Ежедневно, сочетая упражнения по выбору 3-5 мин.	Ежедневно, сочетая упражнения по выбору 6-8 мин.	Ежедневно, сочетая упражнения по выбору 8-10 мин.	Ежедневно, сочетая упражнения по выбору 10-15 мин.
Физкультурный досуг	1 раз в месяц по 10-15 мин.	1 раз в месяц по 15-20 мин.	1 раз в месяц по 25-30 мин.	1 раз в месяц 30–35 мин.
Спортивный праздник	2 раза в год по 10-15 мин.	2 раза в год по 15-20 мин.	2 раза в год по 25-30 мин.	2 раза в год по 30-35 м.
Самостоятельная двигательная деятельность детей в течение дня	Ежедневно. Характер и продолжительность зависят от индивидуальных данных и потребностей детей. Проводится под руководством воспитателя.			

## Модель закаливания детей дошкольного возраста

фактор	мероприятия	место в режиме дня	периодичность	дозировка	2-3 года	3-4 года	4-5 лет	5-6 лет	6-7 лет
<b>вода</b>	полоскание рта	после каждого приема пищи	ежедневно 3 раза в день	50-70 мл воды t воды +20		+	+	+	+
	полоскание горла	после обеда	ежедневно	50-70 мл р-ра нач.t воды+36до +20		+	+	+	+
	обливание ног	после дневной прогулки	июнь-август ежедневно	нач.t воды +18+20 20-30 сек.		+	+	+	+
	умывание	после каждого приема пищи, после прогулки	ежедневно	t воды +28+20	+	+	+	+	+
<b>воздух</b>	облегченная одежда	в течении дня	ежедневно, в течение года	-	+	+	+	+	+
	одежда по сезону	на прогулках	ежедневно, в течение года	-	+	+	+	+	+
	прогулка на свежем воздухе	после занятий, после сна	ежедневно, в течение года	от 1,5 до 3 часов, в зависимости и от сезона и погодных условий	+	+	+	+	+
	утренняя гимнастика на воздухе	-	июнь-август	в зависимости и от возраста	+	+	+	+	+
	физкультурные занятия на воздухе	-	в течение года	10-30 мин., в зависимости и от возраста	+	+	+	+	+
	воздушные ванны	после сна	ежедневно, в течение года	5-10 мин., в зависимости и от возраста	+	+	+	+	+
	выполнение режима проветрива	по графику	ежедневно, в течение года	6 раз в день	+	+	+	+	+

	ния помещения								
	дневной сон с открытой фрамугой	-	в теплый период	t возд.+15+16			+	+	+
	бодрящая гимнастика	после сна	ежедневно, в течение года				+	+	+
	дыхательная гимнастика	во время утренней зарядки, на физкультурном занятии, на прогулке, после сна	ежедневно, в течение года	3-5 упражнений			+	+	+
	дозированные солнечные ванны	на прогулке	июнь-август с учетом погодных условий	с 9.00 до 10.00 ч. по графику до 25 мин. до 30 мин.		+	+	+	+
<b>рецепторы</b>	босохождение в обычных условиях	в течение дня	ежедневно, в течение года	3-5 мин	+				
	пальчиковая гимнастика	перед завтраком	ежедневно	5-8 мин		+			
	контрастное босохождение (песок-трава)	на прогулке	июнь-август с учетом погодных условий	от 10 до 15мин		+	+	+	+
	самомассаж	после сна	в течение года	2 раза в неделю			+	+	+
	массаж стоп	перед сном	в течение года	1 раз в неделю			+	+	+

### 3.3.Проектирование образовательного процесса.

При организации режима пребывания детей в ДОУ образовательная деятельность, требующая повышенной познавательной активности и умственного напряжения детей, проводятся в первую половину дня и в дни наиболее высокой работоспособности. В группах общеразвивающей направленности для детей образовательная деятельность осуществляется в



первую и во вторую половину дня ежедневно по подгруппам по всем образовательным областям.

Для профилактики утомления детей занятия познавательно-речевого направления сочетаются с занятиями физического и художественно-эстетического направления. Продолжительность занятий соответствует санитарно - эпидемиологическим требованиям. В середине занятий проводятся физминутки. Перерывы между занятиями – 10 минут.

Занятия физкультурно-оздоровительного и эстетического цикла занимают 50% общего времени реализуемой основной общеобразовательной программы дошкольного образования.

Оптимальные условия для развития ребенка – это продуманное соотношение свободной, регламентируемой и нерегламентированной (совместная деятельность педагогов и детей и самостоятельная деятельность детей) форм деятельности ребенка. Образовательная деятельность вне организованных занятий обеспечивает максимальный учет особенностей и возможностей ребенка, его интересы и склонности. В течение дня во всех возрастных группах предусмотрен определенный баланс различных видов деятельности:

Возраст детей	Регламентируемая деятельность (НОД)	Нерегламентированная деятельность, час	
		совместная деятельность	самостоятельная деятельность
2-3 г	2 по 10мин	7-7,5	3-4
3-4 года	2 по 15 мин	7- 7,5	3-4
4-5 лет	2 по 20 мин	7	3-3,5
5 – 6 лет	2-3 по 20- 25 мин	6 – 6,5	2,5 – 3,5
6-7 лет	3 по 30 мин.	5,5 - 6	2,5 - 3

#### **Модель организации воспитательно - образовательного процесса на день**

Воспитательно-образовательный процесс условно подразделен на:

- совместную деятельность с детьми: образовательную деятельность, осуществляемую в процессе организации различных видов детской деятельности;

образовательную деятельность, осуществляемую в ходе режимных моментов;

- самостоятельную деятельность детей;
- взаимодействие с семьями детей по реализации основной образовательной программы дошкольного образования.

## **Формы организации непосредственно-образовательной деятельности:**

- для детей с 2 года до 3 лет – подгрупповая;
- в дошкольных группах - подгрупповые, фронтальные

Максимально допустимый объем образовательной нагрузки соответствует санитарно - эпидемиологическим правилам и нормативам **СанПиН 2.4.1.3049-13 "Санитарно-эпидемиологические требования к устройству, содержанию и организации режима работы дошкольных образовательных организаций"**, утвержденным постановлением Главного государственного санитарного врача Российской Федерации от 15 мая 2013 г. № 26 (зарегистрировано Министерством юстиции Российской Федерации 29 мая 2013 г., регистрационный № 28564).

Для детей в возрасте от 1,5 до 3 лет непосредственно образовательная деятельность составляет не более 1,5 часа в неделю (игровая, музыкальная деятельность, общение, развитие движений. Продолжительность непрерывной образовательной деятельности не более 10 минут в первую и вторую половину дня.

Максимально допустимый объем недельной образовательной нагрузки, включая реализацию дополнительных образовательных программ, для детей дошкольного возраста составляет:

в младшей группе (дети четвертого года жизни) - 2 часа 45 мин.,  
в средней группе (дети пятого года жизни) - 4 часа,  
в старшей группе (дети шестого года жизни) - 6 часов 15 минут,  
в подготовительной (дети седьмого года жизни) - 8 часов 30 минут

Продолжительность непрерывной непосредственно образовательной деятельности

для детей 4-го года жизни - не более 15 минут,  
для детей 5-го года жизни - не более 20 минут,  
для детей 6-го года жизни - не более 25 минут  
для детей 7-го года жизни - не более 30 минут.

Максимально допустимый объем образовательной нагрузки в первой половине дня

в младшей и средней группах не превышает 30 и 40 минут соответственно, в старшей и подготовительной 45 минут и 1, 5 часа соответственно.

В середине времени, отведенного на непрерывную образовательную деятельность, проводят физкультминутку. Перерывы между периодами непосредственно образовательной деятельности - не менее 10 минут

Непосредственно образовательная деятельность с детьми старшего дошкольного возраста осуществляется во второй половине дня после дневного сна, но не чаще 2-3 раз в неделю. Ее продолжительность составляет не более 25-30 минут в день. В середине непосредственно образовательной деятельности статического характера проводят физкультминутку.

Непосредственно образовательная деятельность физкультурно-оздоровительного и эстетического цикла занимает не менее 50% общего времени, отведенного на непосредственно образовательную деятельность.

Непосредственно-образовательная деятельность, требующая повышенной познавательной активности и умственного напряжения детей, проводится в первую половину дня и в дни наиболее высокой работоспособности (вторник, среда), сочетается с физкультурными и музыкальными занятиями.

В соответствии с Законом «Об образовании» для воспитанников ДОУ предлагаются дополнительные образовательные услуги, которые организуются в вечернее время 2-3 раза в неделю продолжительностью 25-30 минут (старший возраст)

### **3.4. Организация развивающей предметно-пространственной среды.**

В пункте 3.3. ФГОС перечислены требования к развивающей предметно-пространственной среде: обеспечение максимальной реализации образовательного потенциала пространства детского сада, группы, а также материалов, оборудования и инвентаря для развития детей дошкольного возраста в соответствии с особенностями каждого возрастного этапа, охраны и укрепления их здоровья, учета особенностей и коррекции недостатков их развития, обеспечение возможности общения и совместной деятельности детей и взрослых, двигательной активности детей, а также возможности для уединения, учета национально-культурных, климатических условий, в которых осуществляется образовательная деятельность.

Развивающая предметно-пространственная среда обеспечивает максимальную реализацию образовательного потенциала пространства ДОУ, группы и участка, материалов, оборудования и инвентаря для развития детей дошкольного возраста в соответствии с особенностями каждого возрастного этапа, охраны и укрепления их здоровья, возможность общения и совместной деятельности детей (в том числе детей разного возраста) и взрослых, двигательной активности детей, а также возможности для уединения.

Развивающая предметно-пространственная среда должна обеспечивать реализацию различных образовательных программ;

учет национально-культурных, климатических условий, в которых осуществляется образовательная деятельность; учет возрастных особенностей детей.

Развивающей среды построена на следующих принципах:

- 1) насыщенность;
- 2) трансформируемость;
- 3) полифункциональность;
- 4) вариативной;
- 5) доступность;
- 6) безопасной.

*Насыщенность* среды соответствует возрастным возможностям детей и содержанию Программы.

Образовательное пространство оснащено средствами обучения и воспитания, соответствующими материалами, игровым, спортивным, оздоровительным оборудованием, инвентарем, которые обеспечивают:

- игровую, познавательную, исследовательскую и творческую активность всех воспитанников, экспериментирование с доступными детям материалами (в том числе с песком и водой);
- двигательную активность, в том числе развитие крупной и мелкой моторики, участие в подвижных играх и соревнованиях;
- эмоциональное благополучие детей во взаимодействии с предметно-пространственным окружением;
- возможность самовыражения детей.

Для детей младенческого и раннего возраста образовательное пространство предоставляет необходимые и достаточные возможности для движения, предметной и игровой деятельности с разными материалами.

*Трансформируемость* пространства дает возможность изменений предметно-пространственной среды в зависимости от образовательной ситуации, в том числе от меняющихся интересов и возможностей детей;

*Полифункциональность* материалов позволяет разнообразно использовать различные составляющих предметной среды: детскую мебель, маты, мягкие модули, ширмы, природные материалы, пригодные в разных видах детской активности (в том числе в качестве предметов-заместителей в детской игре).

*Вариативность* среды позволяет создать различные пространства (для игры, конструирования, уединения и пр.), а также разнообразный материал, игры, игрушки и оборудование, обеспечивают свободный выбор детей.

Игровой материал периодически сменяется, что стимулирует игровую, двигательную, познавательную и исследовательскую активность детей.

*Доступность* среды создает условия для свободного доступа детей к играм, игрушкам, материалам, пособиям, обеспечивающим все основные виды детской активности;

исправность и сохранность материалов и оборудования.

*Безопасность* предметно-пространственной среды обеспечивает соответствие всех ее элементов требованиям по надежности и безопасности их использования.

### **3.5. Требования к условиям реализации программы.**

Требования к условиям включают требования к психолого-педагогическим, кадровым, материально-техническим и финансовым условиям реализации Программы, а также к развивающей предметно-пространственной среде.

Условия реализации программы должны обеспечивать полноценное развитие личности детей во всех основных образовательных областях на фоне их эмоционального благополучия и положительного отношения к миру, к себе и к людям.

Для успешной реализации Программы должны быть обеспечены следующие **психолого-педагогические условия:**

- Уважение взрослых к человеческому достоинству детей, формирование и поддержка их положительной самооценки, уверенности в собственных возможностях и способностях;
- Использование в образовательной деятельности форм и методов работы с детьми, соответствующих их возрастным и индивидуальным особенностям (недопустимость как искусственного ускорения, так и искусственного замедления развития детей);
- Построение образовательной деятельности на основе взаимодействия взрослых с детьми, ориентированного на интересы и возможности каждого ребенка и учитывающего социальную ситуацию его развития;

- Поддержка взрослыми положительного, доброжелательного отношения детей друг к другу и взаимодействия детей друг с другом в разных видах деятельности;
- Поддержка инициативы и самостоятельности детей в специфических для них видах деятельности;
- Возможность выбора детьми материалов, видов активности, участников совместной деятельности и общения;
- Защита детей от всех форм физического и психического насилия;
- Поддержка родителей (законных представителей) в воспитании детей, охране и укреплении их здоровья, вовлечение семей непосредственно в образовательную деятельность.

**Обеспеченность методическими материалами, средствами обучения и воспитания.**

- В процессе обучения используются печатные пособия (демонстрационный, наглядный материал, таблицы, схемы, и др.), разработанные в соответствии с требованиями федерального компонента государственного стандарта дошкольного образования.
- В ДОУ имеется необходимое методическое обеспечение: программы, методические пособия, дидактический материал. Оформлена подписка для педагогов на периодические издания.
- Методическое сопровождение реализации ООП соответствует профессиональным потребностям педагогических работников, специфике условий осуществления образовательного процесса. Активно используются ИКТ: в управлении процессом реализации ООП, в обеспечении образовательного процесса, для проведения мониторинга, создан сайт для взаимодействия со всеми участниками образовательного процесса, в том числе с родителями, с органами управления образования, другими ДОУ.
- С целью управления образовательным процессом используются электронные образовательные ресурсы для работы с детьми. 100% воспитателей считает, что использование ИКТ существенно облегчает проведение занятий и позволяет разнообразить их. Программное обеспечение имеющихся компьютеров позволяет работать с текстовыми редакторами, фото и видео материалами.

Таким образом, учебно-методическое обеспечение в ДОУ соответствует требованиям реализуемой образовательной программы, обеспечивает образовательную деятельность, присмотр и уход. В ДОУ созданы условия, обеспечивающие повышение мотивации участников образовательного процесса на личностное саморазвитие, самореализацию, самостоятельную творческую деятельность. Педагоги имеют возможность пользоваться как фондом учебно- методической литературы, так и электронно-образовательными ресурсами.

Для обеспечения качественного воспитания, образования и развития дошкольников в соответствии с ФГОС ДО продолжается обновление методического и дидактического обеспечения. Особое внимание уделяется игровым развивающим технологиям и использованию ИКТ. Имеющиеся в ДОУ ТСО соответствуют гигиеническим требованиям, поэтапно пополняются рабочие места специалистов компьютерами.

- **Материально-техническое обеспечение Программы:**
- Мультимедийное оборудование: экран, проектор, ноутбук.
- Магнитофоны для каждой группы (12 шт)
- Музыкальный центр (1 шт)
- Телевизор в музыкальном зале (1 шт.)

**Обеспеченность методическими материалами и средствами обучения и воспитания)**

<b>Наличие полного комплекта программно-методического обеспечения <u>обязательной</u> части образовательной программы дошкольного образования в группах общеразвивающей направленности</b>	
<b>Социально-коммуникативное развитие</b>	<ol style="list-style-type: none"> <li>1. От рождения до школы. Основная общеобразовательная программа дошкольного образования/»под ред. Вераксы Н.Е., Комаровой Т.С., Васильевой М.А. – М., 2014</li> <li>2. Н.В. Иванова, Е.Ю. Бардинова, А.М. Калинина Социальное развитие детей в ДОУ: Методические рекомендации.- М.: ТЦ СФЕРА, 2008</li> <li>3. А. А. Смоленцева «Знакомим дошкольника с азами экономики с помощью сказок» - М. Аркти, 2006 г.</li> <li>4. Л. А. Лялина Народные игры в детском саду - Сфера, М., 2008 г.</li> <li>5. Н. М. Метенова «Доброе утро, малыши» - Ярославль, 2007 г.</li> <li>6. Н. М. Метенова «Уроки вежливости» Практическое пособие- Ярославль, 2007 г.</li> <li>7. Л.М. Шипицына Азбука общения: Развитие личности ребенка, навыков общения со взрослыми и сверстниками. – «Детство - Пресс», 2008.- Санкт - Петербург.</li> <li>8. Л. С. Римашевская«Технология развития навыков сотрудничества у старших дошкольников» - М., Центр педагогического образования, 2007 г. Е. М. Фадеева «Развитие навыков сотрудничества у дошкольников» - Нытва, 2008 г.</li> <li>9. Е. С. Евдокимова«Технология проектирования в ДОУ» - М., Сфера, 2006 г.</li> <li>10. Белая К.Ю., Кондрыкинская Л.А. Патриотическое воспитание. (Учебно-методическое пособие). – М.: Элти-Кудиц, 2007.</li> <li>11. Буре Р. Воспитание у дошкольников социальных норм поведения в деятельности на занятиях. Социальное развитие ребенка: Спецкурс. / Под ред. О.Л. Зверевой. – М., 2004.</li> <li>12. Буре, Р.С. Дошкольник и труд. Теория и методика трудового воспитания: Учебно-методическое пособие. - СПб.: Детство-Пресс, 2004.</li> <li>13. Дошкольник и труд. Учебно-методическое пособие. / Р.С.Буре. – СПб.: Детство-Пресс, 2004.</li> <li>14. Дыбина О.В. Рукотворный мир. Сценарии игр-занятий для дошкольников. – М: ТЦ Сфера, 2007.</li> <li>15. Жукова Р. Трудовое воспитание .Разработки занятий. Подготовительная группа. – М.: Корифей, 2009</li> </ol>



	<p>16. Жукова Р. Трудовое воспитание .Разработки занятий. Старшая группа. – М.: Корифей, 2009</p> <p>17. Комарова Т.С., Куцакова Л.Ю., Павлова Л.В. Трудовое воспитание в детском саду — М.: Мозаика-Синтез, 2007.</p> <p>18. Куцакова Л.В. Конструирование и ручной труд в детском саду.- М.: Мозаика-Синтез, 2008.</p> <p>19. Куцакова Л.В. Нравственно-трудовое воспитание в детском саду.- М.: Мозаика-Синтез, 2008.</p> <p>20. Куцакова Л.В. Творим и мастерим. Ручной труд в детском саду и дома. - М.: Мозаика-Синтез,2010.</p> <p>21. Куцакова Л.В. Трудовое воспитание в детском саду. Система работы с детьми 3-7 лет. - М.: Мозаика-Синтез, 2012.</p> <p>22. Потапова Т.В. Беседы с дошкольниками о профессиях. – М: ТЦ Сфера, 2005.</p> <p>23. Шаламова Е.И. Реализация образовательной области «Труд» в процессе ознакомления детей старшего дошкольного возраста с профессиями. СПб.: Детство-Пресс, 2012.</p>
<p><b>Познавательное развитие</b></p>	<p>От рождения до школы. Основная общеобразовательная программа дошкольного образования/»под ред. Вераксы Н.Е., Комаровой Т.С., Васильевой М.А. – М., 2014</p> <ol style="list-style-type: none"> <li>1. Арапова-Пискарева Н.А. Формирование элементарных математических представлений. – М.: Мозаика-Синтез, 2008.</li> <li>2. Колесникова Е.В. Математика для детей (младшая, средняя, старшая, подготовительная группы) – М.: Мозаика-Синтез, 2008.</li> <li>3. Новикова В.П. Математика в детском саду (младшая, средняя, старшая, подготовительная группы) – М.: Мозаика-Синтез, 2008.</li> <li>4. Пономарева И.А., Позина В.А. Занятия по формированию элементарных математических представлений в средней группе детского сада: Планы занятий. - М.:Мозайка-Синтез, 2010.</li> <li>5. Пономарева И.А., Позина В.А. Занятия по формированию элементарных математических представлений в средней группе детского сада: Планы занятий. - М.:Мозайка-Синтез, 2010.</li> <li>6. Пономарева И.А., Позина В.А. Формирование элементарных математических представлений. Система работы в подготовительной к школе группе детского сада. - М.:Мозайка-Синтез, 2012.</li> </ol> <p>Методическая литература по направлению образовательного процесса «Формирование целостной картины мира, расширение кругозора детей»</p> <ol style="list-style-type: none"> <li>1. «Красная книга Свердловской области – животные, растения, грибы». Екатеринбург «Баско». 2008.</li> <li>2. «Окрестности города Екатеринбурга: Гео–экологическая</li> </ol>

	<p>тропа». Комитет по экологии и природопользованию Администрации г. Екатеринбурга. 2008.</p> <ol style="list-style-type: none"> <li>3. Блинова Г.М. Познавательное-речевое развитие – Москва 2006 год.</li> <li>4. Веракса Н.Е., Галимов О.Р. Познавательное-исследовательская деятельность дошкольников. - М.:Мозайка-Синтез, 2012.</li> <li>5. Дыбина О.В. Ознакомление с предметным и социальным окружением. Система работы в средней группе детского сада. М.:Мозайка-Синтез, 2012.</li> <li>6. Дыбина О.В. Ознакомление с предметным и социальным окружением. Система работы в старшей группе детского сада. М.:Мозайка-Синтез, 2012.</li> <li>7. Дыбина О.В. Ознакомление с предметным и социальным окружением. Система работы в подготовительной к школе группе детского сада. М.:Мозайка-Синтез, 2012.</li> <li>8. Дыбина О.В. Ребенок и окружающий мир. – М.: Мозайка-Синтез, 2008</li> <li>9. Дыбина, О.В. Неизведанное рядом: Занимательные опыты и эксперименты для дошкольников / О.В. Дыбина, Н.П. Рахманова, В.В. Щетинина. - М.: Сфера, 2001.</li> <li>10. Кравченко И.В. Долгова Т.Л. Прогулки в детском саду. Младшая и средняя группы: Методическое пособие/Под ред. Г.М.Киселевой, Л.И.Понаморевой. – М.: ТЦ Сфера, 2008.</li> <li>11. Кравченко И.В. Долгова Т.Л. Прогулки в детском саду. Старшая и подготовительная к школе группы: Методическое пособие/Под ред. Г.М.Киселевой, Л.И.Понаморевой. – М.: ТЦ Сфера, 2008.</li> <li>12. Ривина Е.К. Знакомим дошкольников с семьей и родословной. - М.:Мозайка-Синтез, 2012.</li> <li>13. Селихова Е.В. Ознакомление с окружающим миром и развитие речи– М., 2006г.</li> <li>14. Система комплексных занятий/ Н.А. Реент- Волгоград 2011г.</li> <li>15. Соломенникова О.А. Ознакомление с природой. Система работы в средней группе детского сада. - М.:Мозайка-Синтез, 2012.</li> <li>16. Соломенникова О.А. Экологическое воспитание в детском саду. - М.:Мозайка-Синтез, 2010.</li> <li>17. Соломенникова О.А. Занятия по формированию элементарных экологических представлений в средней группе детского сада. - М.:Мозайка-Синтез, 2009.</li> <li>18. . Н. Крылова «Я узнаю окружающий мир» - М, «Экзамен», 2013</li> <li>19. О. Н. Крылова «Я учусь считать» - М, «Экзамен», 2012</li> <li>20. О. Н. Крылова «Я учусь писать» - М, «Экзамен», 2013</li> <li>21. Е. В. Вербовская, Н. Ю. Шуваева «Готовимся к школе» 5-7 лет</li> </ol>
--	---

	<p>- М., Просвещение, 2012</p> <ol style="list-style-type: none"> <li>1. Башаева Т.В. Развитие восприятия у детей. Форма, цвет, звук. Популярное пособие для родителей и педагогов. - Ярославль: Академия развития, 1997.</li> <li>2. Венгер Л.А., Пилюгина Э.Г., Венгер Н.Б. Воспитание сенсорной культуры ребенка от рождения до 6 лет. - М.: Просвещение, 1988.</li> <li>3. Веракса Н.Е., Галимов О.Р. Познавательная-исследовательская деятельность дошкольников. - М.:Мозаика-Синтез, 2012.</li> <li>4. Ковалев В.И. Развивающие игры: 10 шагов к успеху: Для ст. дошко. возраста: Кн. для детей, воспитателей дет.сада и родителей. - 2-е изд. - М.: Просвещение, 2000.</li> <li>5. Кравцова Е.Е. Разбуди в ребенке волшебника: Кн. для воспитателей дет.сада и родителей. - М.: Просвещение: Учебная литература, 1996</li> <li>6. Никитин Б.П. Развивающие игры. - М.: Знание, 1994</li> <li>7. Никитин Б.П. Ступеньки творчества, или Развивающие игры. - М.: Просвещение, 1991.</li> <li>8. Фомина Л.В. Сенсорное развитие: программа для детей в возрасте (4) 5-6 лет. - М.: Сфера, 2001.</li> <li>9. Шабельник Е.С. Леший Леша. - М.: Самовар, 1994.</li> </ol> <p>Методическая литература по направлению образовательного процесса «Развитие познавательной-исследовательской и продуктивной (конструктивной) деятельности»</p> <ol style="list-style-type: none"> <li>1. Веракса Н.Е., Веракса А.Н. Проектная деятельность дошкольников. - М.: Мозаика-Синтез,2010.</li> <li>2. Кайре В.А. Занятия по конструированию и экспериментированию с детьми 5-8 лет. – М.: Сфера, 2008.</li> <li>3. Куцакова Л.В. Занятия по конструированию из строительного материала в детском саду в средней группе детского сада. - М.: Мозаика-Синтез,2010.</li> <li>4. Куцакова Л.В. Занятия по конструированию из строительного материала в детском саду в старшей группе детского сада. - М.: Мозаика-Синтез, 2010.</li> <li>5. Куцакова Л.В. Занятия по конструированию из строительного материала в детском саду в подготовительной к школе группе детского сада. - М.: Мозаика-Синтез,2010.</li> <li>6. Куцакова Л.В. Конструирование и ручной труд в детском саду. - М.,2007.</li> </ol> <ol style="list-style-type: none"> <li>1.Энциклопедия «Путешествие по миру» 5-7 лет - М., Просвещение, 2012</li> <li>2.Энциклопедия «Путешествие по России» 5-7 лет - М., Просвещение, 2012</li> </ol>
--	--

	<p>3.Энциклопедия «Путеводитель по праздникам» 5-7 лет - М., Просвещение, 2012</p> <p>4.Л. Р. Бережнова «Работа с дошкольниками по программам развивающего обучения» - М.: Аркти, 2007</p> <p>5.А. И. Савенков «Методика исследовательского обучения дошкольников»- Самара: Издательство «Учебная литература»: Издательский дом «Федоров», 2010</p> <p>6.Тугушева Г. П., Чистякова А. Е. «Экспериментальная деятельность детей среднего и старшего дошкольного возраста» - Санкт-Петербург ДЕТСТВО-ПРЕСС, 2009</p> <p>7.Н. А. Рыжова «Что у нас под ногами» Блок занятий «Песок. Глина. Камни» - М. Карапуз-Дидактика, 2005</p> <p>8.Н. А. Рыжова «Почва – живая земля» - М. Карапуз-Дидактика, 2005</p> <p>9.Е. В. Фешина «Лего-конструирование в детском саду» - М., ТЦ «Сфера», 2012</p> <p>10. В. Н. Журавлева «Проектная деятельность старших дошкольников» - Волгоград: Учитель, 2011</p> <p>11. Т. А. Кислинская «Игры-забавилки. Познавательное развитие дошкольников» - М.: Скрипторий 2006, 2011</p> <p>12. Л. Д. Комарова «Как работать с палочками Кьюизенера?» - М., «Издательство Гном и Д», 2006</p> <p>13. М. Н. Шустерман, З. Г. Шустерман «Новые приключения Колобка, или Развитие талантливого мышления ребенка»- С-П., Речь, 2006</p>
<p><b>Речевое развитие</b></p>	<p>- От рождения до школы. Основная общеобразовательная программа дошкольного образования/»под ред. Вераксы Н.Е., Комаровой Т.С., Васильевой М.А. – М., 2014</p> <p>1. Гербова В.В. Приобщение детей к художественной литературе. М.: Мозайка-Синтез, 2010.</p> <p>2. Книга для чтения в детском саду и дома. Хрестоматия. 4-5 лет/ Сост. В.В. Гербова, Н.П. Ильчук и др. – М., 2005.</p> <p>3. Книга для чтения в детском саду и дома. Хрестоматия. 5-7 лет/ Сост. В.В. Гербова, Н.П. Ильчук и др. – М., 2005.</p> <p>4. Учимся читать художественную литературу. Иванова О.А. М., Просвещение, 2006</p> <p>5. Ушакова В.С., Гавриш Н.В. Знакомим дошкольников с литературой.– М.: ТЦ Сфера, 2008</p> <p>6. Ушакова О.С. Знакомим дошкольников 3-5 лет с литературой. – М., 2010.</p> <p>7. Ушакова О.С. Знакомим дошкольников 5-7 лет с литературой. – М., 2010.</p> <p>8. Шиян О.А. Развитие творческого мышления. Работаем по сказке. М.:Мозайка-Синтез, 2012.</p>

9. Алябьева Е.А. Развитие воображения и речи детей 4-7 лет. Игровые технологии. - М., 2006.
10. Алябьева Е.А. От слова к диалогу. Дидактические материалы по развитию речи детей 5-7 лет–М.: Сфера, 2012.
11. Арушонова А.Г. Речь и речевое общение детей. Методическое пособие. - М., 2005.
12. Гербова В.В. Коммуникация. Развитие речи и общения детей в средней группе детского сада. - М.:Мозайка-Синтез, 2012.
13. Гербова В.В. Коммуникация. Развитие речи и общения детей в старшей группе детского сада. - М.:Мозайка-Синтез, 2012.
14. Максаков А.И. Правильно ли говорит ваш ребенок. - М.:Мозайка-Синтез, 2006.
15. Максаков А.И. Воспитание звуковой культуры речи дошкольников. - М.:Мозайка-Синтез, 2008.
16. Смирнова Е.О. Общение дошкольников с взрослыми и сверстниками. - М.: Мозайка-Синтез, 2012.
17. Т. А. Куликовская «Сказки-пересказки» Обучение дошкольников пересказу - Санкт-Петербург ДЕТСТВО-ПРЕСС, 2012
18. Максаков А.И. Воспитание звуковой культуры речи у дошкольников.- М.: Мозаика-Синтез, 2010
19. О.С.Ушаковой «Занятия по развитию речи в детском саду» - Москва, Москва, 2009
20. «Развитие речи и творчества дошкольников: игры, упражнения, конспекты занятий» под ред. О.С.Ушаковой - Москва, 2009
21. Е. Б. Танникова Формирование речевого творчества дошкольников - М. Сфера, 2008
22. О. А. Бизикова Развитие диалогической речи дошкольников в игре - М. «Скрипторий», 2008
23. А. В. Чулкова Формирование диалога у дошкольников - Ростов-на-Дону, Феникс, 2008
24. Л. В. Чернецкая Развитие коммуникативных способностей у дошкольников - Ростов-на-Дону, Феникс, 2005
25. Книга для чтения в детском саду и дома. Хрестоматия 2-4 года/Сост. В.В. Гербова, Н.П. Ильчук и др. – М.,2005
26. Книга для чтения в детском саду и дома. Хрестоматия 4-5 года/Сост. В.В. Гербова, Н.П. Ильчук и др. – М.,2005
27. Книга для чтения в детском саду и дома. Хрестоматия 5-7 года/Сост. В.В. Гербова, Н.П. Ильчук и др. – М.,2005
28. Л. Г. Парамонова Стихи для развития речи - С-П., Дельта, 2005
29. З. А. Гриценко Ты детям сказку расскажи -Линка-Пресс, М., 2005
30. И. А. Лыкова От слога к слову -М. Карапуз, 2006

**Художественно-эстетическое развитие**

От рождения до школы. Основная общеобразовательная программа дошкольного образования/»под ред. Вераксы Н.Е., Комаровой Т.С., Васильевой М.А. – М., 2014

1. Баранова Е.В., Савельева А.М. От навыков к творчеству: обучение детей 2–7 лет технике рисования. – М.: Мозаика-Синтез, 2010.
2. Грибовская А.А. Аппликация в детском саду (в 2-х частях). – 2009г.
3. Дубровская Н. Н. Рисунки из ладошки. - СПб 2006г.
4. Знакомство детей с русским народным творчеством. -СПб., 2010
5. Казакова Т.Г. «Рисуем натюрморт»(5-8 лет), «Цветные пейзажи»(3-8 лет). М., 2008г.
6. Князева О.Л., Маханева М.Д. Приобщение детей к истокам русской народной культуры. - СПб., 2006
7. Комарова Т.С. Детское художественное творчество. – М.: Мозаика-Синтез, 2008.
8. Комарова Т.С. Занятия по изобразительной деятельности в детском саду во второй младшей группе детского сада. Конспекты занятий. – М.: Мозаика-Синтез, 2008.
9. Комарова Т.С. Занятия по изобразительной деятельности в детском саду в среднейгруппе детского сада. Конспекты занятий. – М.: Мозаика-Синтез, 2008.
10. Комарова Т.С. Занятия по изобразительной деятельности в детском саду в старшей группе детского сада. Конспекты занятий. – М.: Мозаика-Синтез, 2008.
11. Комарова Т.С. Занятия по изобразительной деятельности в детском саду в подготовительной группе детского сада. Конспекты занятий. – М.: Мозаика-Синтез, 2010.
12. Комарова Т.С. Изобразительная деятельность в детском саду. – М.: 2008г.
13. Комарова Т.С., Савенков А.И. Коллективное творчество дошкольников. – М.: Педагогическое общество России, 2005.
14. Комарова Т.С., Размыслова А.В. Цвет в детском изобразительном творчестве. – М.: Пед. общество России, 2005.
15. Комарова Т.С. Художественное творчество. Система работы в подготовительной к школе группе детского сада. М.:Мозаика-Синтез, 2012.
16. Народное искусство в воспитании детей/ Под ред. Т.С. Комаровой. М., 2005.

17. Никитина И.Н., Замураева М.А., Филиппова Л.В., Лебедев Ю.А. Комплексные занятия по интеллектуально-художественному развитию детей 6-7 лет средствами конструирования и аппликации. - Н. Новгород, 2006.
18. Новикова И.В. Объемная аппликация в детском саду. – Ярославль: Академия Развития, 2011.
19. Пантелеева Л.В. Музей и дети. - М.: 2010г.
20. Пантелеева Л.В. Рисуем портрет (5-9 лет). - М., 2009г.
21. Родные просторы - Русский пейзаж (из золотого фонда русской культуры). Издательский дом «Агни». Россия. 2007.
22. Соломенникова О.А. Радость творчества. Ознакомление детей 5-7 лет с народным искусством. - М.: Мозаика-Синтез, 2008.
23. Утробина К. К. Увлекательное рисование методом тычка с детьми 3-7 лет. Москва 2007 г
24. «Фантазеры. Волшебный конструктор» Программно-методический комплекс (компьютерная технология)
25. Фатеева А. А. Рисуем без кисточки. Ярославль 2006 г.
26. Халезова Н.Б. Декоративная лепка в детском саду/ Под ред. М.Б. Зацепиной. – М.: 2005
27. Бабушкина Р.Л. Логопедическая ритмика. Коррекционная педагогика. Методическое пособие. - СПб, 2005г.
28. Власенко О.П. Театр кукол и игрушек в детском саду. - Волгоград, 2009г
29. Гончарова О.В. «Программа ХЭ воспитания. Театральная палитра» Творческий центр 2010 г.
30. Зацепина М.Б. Музыкальное воспитание в детском саду. – М.: Мозайка-Синтез, 2008.
31. Зацепина М.Б. Культурно-досуговая деятельность в детском саду. – М.: Мозайка-Синтез, 2008.
32. Зацепина М.Б., Антонова Т.В. Народные праздники в детском саду. – М.: Мозайка-Синтез, 2010.
33. Зацепина М.Б., Антонова Т.В. Праздники и развлечения в детском саду. – М.: Мозайка-Синтез, 2010.
34. Каплунова И., Новоскольцева И. Праздник каждый день Комплект из 2 книг + 5 CD- СПб.: Изд-во «Композитор», 2009.
35. Каплунова И., Новоскольцева И. Праздник каждый день. Программа музыкального воспитания детей дошкольного возраста «Ладушки», средняя группа. - СПб.: Изд-во «Композитор», 2007.
36. Каплунова И., Новоскольцева И. Праздник каждый день. Программа музыкального воспитания детей дошкольного возраста «Ладушки», старшая группа. - СПб.: Изд-во «Композитор», 2007.
37. Каплунова И., Новоскольцева И. Праздник каждый день. Программа музыкального воспитания детей дошкольного возраста

- «Ладушки», подготовительная группа. - СПб.: Изд-во «Композитор», 2007.
38. Каплунова И., Новоскольцева И. Праздник каждый день. Конспекты музыкальных занятий + 3 CD, средняя группа. - СПб.: Изд-во «Композитор», 2008.
39. Каплунова И., Новоскольцева И. Праздник каждый день. Конспекты музыкальных занятий + 3 CD, старшая группа. - СПб.: Изд-во «Композитор», 2008.
40. Каплунова И., Новоскольцева И. Праздник каждый день. Конспекты музыкальных занятий + 3 CD, подготовительная группа. - СПб.: Изд-во «Композитор», 2008.
41. Каплунова И., Новоскольцева И. Программа «Ладушки». – СПб.: Композитор СПб 2007-08 г.
42. Котышева Е.Н. Музыкальная коррекция детей с ограниченными возможностями. СПб., 2010.
43. Красота. Радость. Творчество. Программа / сост. Комарова, Т. С., Антонова А.В., Зацепина, М. Б., – Испр. и доп. – М., 2002.
44. Кутузова Е. «КУ-КО-ША. Танцевально-игровое пособие»СПб 2010 г.
45. Куцакова Л.В., Мерзлякова С И. Воспитание ребенка – дошкольника: развитого, образованного, самостоятельного, инициативного, неповторимого, культурного, активно-творческого: В мире прекрасного: Програм.-метод. пособие. – М.: Гуманит. изд. центр ВЛАДОС, 2004.
46. Перевалов Е.Н. «Песни для детей и их родителей»;
47. Петрова В.А. Музыка-малышам. – М.: Мозаика-Синтез, 2005.
48. Петрова В.А., Мы танцуем и поем. – М.: Карапуз, 2006.
49. Праслова Г.А. Теория и методика музыкального образования детей дошкольного возраста: учебник для студентов высших педагогических учебных заведений. – СПб.: ДЕТСТВО-ПРЕСС, 2005.
50. Родина М.И. «Кукляндия. Учебно-методическое пособие» . муз. палитра. СПб 2008 г.
51. Сергеева Г.П. Мир музыки. Программно-методический комплекс (компьютерная технология)
52. Слуцкая С.Л. «Танцевальная мозайка». Линка-пресс. Москва 2006 г.
53. Тютюнникова Т.Э., «Элементарное музицирование с дошкольниками». М.: 2006г.
54. Щеткина А.В. «Театральная деятельность в детском саду». Мозайка-синтез 2008г



<p><b>Физическое развитие детей</b></p>	<p>«От рождения до школы. Основная общеобразовательная программа дошкольного образования/»под ред. Вераксы Н.Е., Комаровой Т.С., Васильевой М.А. – М., 2014</p> <ol style="list-style-type: none"> <li>1. Аверина И.Е. Физкультурные минутки и динамические паузы в дошкольных образовательных учреждениях: Практическое пособие. - М.: Айрис-пресс, 2005.</li> <li>2. Борисова М.М. Малоподвижные игры и игровые упражнения для детей 3-7 лет. - М.:Мозайка-Синтез, 2012.</li> <li>3. Галанов А.С. Оздоровительные игры для дошкольников. СПб, 2007.</li> <li>4. Желобкович Е.Ф. Физические занятия в детском саду. М.: Скрипторий, 2010.</li> <li>5. Здоровьеформирующее физическое развитие: Развивающие двигательные программы для детей 5-6 лет. Москва: ГИЦ ВЛАДОС, 2001</li> <li>6. Картушина М.Ю. Праздники здоровья для детей 6-7 лет-М.: Сфера, 2002</li> <li>7. Картушина М.Ю. Быть здоровыми хотим, оздоровительные и познавательные занятия для детей старшего возраста. М.: «Творческий центр», 2004.</li> <li>8. Картушина М.Ю. Оздоровительные занятия с детьми 6-7 лет. М.: ТЦ «Сфера», 2010</li> <li>9. Кирилова Ю.А. «Комплексы упражнений и подвижных игр на свежем воздухе для детей логопедических групп». СПб, 2008</li> <li>10. Кожухова Н.Н., Л.А.Рыжкова, М.М.Борисова Теория и методика физического воспитания детей дошкольного возраста. Схемы и таблицы. - М.: Гуманит. Изд. Центр ВЛАДОС, 2003.</li> <li>11. Красикова И.С. Плоскостопие у детей. - 2-е изд. СПб.: «Корона принт», 2004</li> <li>12. Милюкова И.В., Т.А. Евдокимова Гимнастика для детей. - М.: Изд-во Эксмо; СПб.: Сова, 2004.</li> <li>13. Моргунова О.Н. «Физкультурно – оздоровительная работа в ДОУ». – Воронеж, 2007.</li> <li>14. Муравьев В.А., Н.Н.Назарова Воспитание физических качеств детей дошкольного возраста: Методическое пособие. - М.: Айрис-пресс, 2004.</li> <li>15. Нетрадиционные занятия физкультурой в дошкольном образовательном учреждении / Н.С. Галицына. – М.: Скрипторий, 2004.</li> <li>16. Нормативно-правовые основы физического воспитания детей дошкольного возраста/Авт.-сост. Р.И.Амарян, В.А. Муравьев. - М.: Айрис-пресс, 2004.</li> <li>17. Пензулаева Л. И. Физкультурные занятия в детском саду. Средняя группа. - М.: Мозаика-Синтез, 2010.</li> <li>18. Пензулаева Л. И. Физкультурные занятия в детском саду. Старшая группа. - М.: Мозаика-Синтез, 2010.</li> <li>19. Пензулаева Л. И. Физкультурные занятия в детском саду. Подготовительная группа. - М.: Мозаика-Синтез, 2012.</li> <li>20. Подвижные игры народов Урала. Екатеринбург: ИРО.2009.</li> </ol>
---	--

	<p>21. Рузина М.С. Страна пальчиковых игр: Развивающие игры для детей и взрослых. - СПб.: ООО «Издательский Дом «Кристалл»».</p> <p>22. Степаненкова Э.Я. Методика проведения подвижных игр. – М.: Мозаика -Синтез, 2010.</p> <p>23. Степаненкова Э.Я. Методика физического воспитания. – М.: Мозаика -Синтез Мозаика –Синтез,2005.</p> <p>24. Степаненкова Э.Я. Физическое воспитание в детском саду. – М.: Мозаика -Синтез, 2010.</p> <p>25. Тарасова Т.А. Контроль физического состояния детей дошкольного возраста: Методические рекомендации для руководителей и педагогов ДОУ. - М.: ТЦ Сфера, 2005</p> <p>26. Утробина К.К. Занимательная физкультура в детском саду для детей 3-5 лет. М.: Издательство ГНОМ и Д, 2003.</p>
<p><b>Коррекционная работа с детьми</b></p>	<ol style="list-style-type: none"> <li>1. Программа для детей с тяжелыми нарушениями речи Т.Б. Филичевой, Г.В. Чиркиной – М., 2007</li> <li>2. Т.Б. Филичева, Г.В. Чиркина, Т.В. Туманова</li> <li>3. Программа логопедической работы по преодолению фонетико-фонематического недоразвития у детей. – М., 2007</li> <li>4. Программа логопедической работы по преодолению общего недоразвития у детей. – М., 2007</li> <li>5. Шевченко И.Н. Конспекты занятий по развитию фонетико-фонематической стороны речи у дошкольников, Санкт-Петербург, Детство-Пресс, 2011</li> <li>6. Емельянова Н. В., Жидкова Л. И., Капицына Г. А. Коррекция звукопроизношения у детей 5-6 лет с фонетическим нарушением речи в условиях логопункта ДОУ, Санкт-Петербург, Детство-Пресс, 2013</li> <li>7. Агранович З. Е. Сборник домашних заданий в помощь логопедам и родителям для преодоления лексико-грамматического недоразвития речи у дошкольников с ОНР, Санкт-Петербург, Детство-Пресс, 2012</li> <li>8. Агранович З. Е. Сборник домашних заданий в помощь логопедам и родителям для преодоления недоразвития фонематической стороны речи у старших дошкольников, Санкт-Петербург, Детство-Пресс, 2012</li> <li>9. Смирнова И. А. Логопедический альбом для обследования лексико-грамматического строя и связной речи, Санкт-Петербург, Детство-Пресс, 2012</li> <li>10. Володина В. С. Альбом по развитию речи, М., РОСМЭН, 2013</li> <li>11. Нищева Н. В. Веселая мимическая гимнастика, Санкт-Петербург, Детство-Пресс, 2013</li> <li>12. Нищева Н. В. Веселая артикуляционная гимнастика №№1,2, Санкт-Петербург, Детство-Пресс, 2013</li> <li>13. Н. В. Нищева «Если ребенок плохо говорит...» - Санкт-Петербург ДЕТСТВО-ПРЕСС, 2009</li> </ol>

14. О. А. Леонова «Коррекция речевых нарушений у дошкольников в играх с мячом» - Санкт-Петербург ДЕТСТВО-ПРЕСС, 2009
15. Коноваленко В. В., Коноваленко С. В. Артикуляционная, пальчиковая гимнастика и дыхательно-голосовые упражнения, М., Издательство ГНОМ, 2012
16. Трясорукова Т.П. Речедвигательный тренинг, коррекционно-развивающие занятия для детей дошкольного возраста, Ростов-на-Дону, 2010
17. Емцева Т.А. Психолого-медико-педагогическая работа в детском саду, Волгоград, 2011
18. Г. А. Прохорова Перспективное планирование работы психолога ДОУ. Практическое пособие. – М.: Айрис – пресс, 2004
19. О. Н. Овчар, В. Г. Колягина Формируем личность и речь дошкольников средствами арттерапии. Программа коррекционной работы, планы – конспекты комбинированных занятий, планирование коррекционных занятий. М.: - «Издательство «Гном и Д», 2004
20. Т. Б. Полянская «Игры и стихи для развития эмоциональной сферы младших дошкольников» - Санкт-Петербург ДЕТСТВО-ПРЕСС, 2011
21. Е. А. Алябьева Коррекционно – развивающие занятия для детей старшего дошкольного возраста. Методическое пособие. М.: ТЦ Сфера, 2004
22. А. А. Потапчук, Т. С. Овчинникова Двигательный игротренинг для дошкольников. – СПб., Издательство «Речь», 2012
23. Е. Г. Юдина, Г. Б. Степанова, Н. Н. Денисова Педагогическая диагностика в детском саду. Пособие для воспитателей ДОУ. – М.: Просвещение, 2005 Допущено МО РФ.
24. Е. В. Рылеева Вместе веселее! Дидактические игры для развития навыков сотрудничества у детей 4 – 6 лет. – 3-е изд. – М.: Айрис – пресс, 2004

#### **IV. Дополнительный раздел. Краткая презентация программы.**

**ОСНОВНАЯ ОБРАЗОВАТЕЛЬНАЯ ПРОГРАММА МКДОУ ИМРСК «Детский сад №23»** - нормативно-управленческий документ, характеризующим специфику содержания образовательного процесса (его содержание, формы, применяемые педагогические технологии, методы и приемы) в ДОУ.

Образовательная программа разработана на основе Федерального государственного образовательного стандарта дошкольного образования (ФГОС ДО) и с учётом примерной общеобразовательной программы дошкольного образования «От рождения до школы» под редакцией Н.Е. Вераксы, Т.С. Комаровой, М.А. Васильевой, 2016г.

Она обеспечивает построение целостного педагогического процесса, направленного на полноценное всестороннее развитие детей от 1 до 8 лет (с учетом их возрастных и индивидуальных особенностей).

Программа построена на позициях гуманно-личностного отношения к ребенку и направлена на его всестороннее развитие, формирование духовных и общечеловеческих ценностей, а также способностей и компетенций.

При разработке Программы опирались на лучшие традиции отечественного дошкольного образования, его фундаментальность: комплексное решение задач по охране жизни и укреплению здоровья детей, всестороннее воспитание. Особая роль уделяется игровой деятельности как ведущей в дошкольном детстве.

В Программе комплексно представлены все основные содержательные линии воспитания и образования ребенка от рождения до школы.

***Ведущие цели Программы*** – создание благоприятных условий для полноценного проживания ребёнком дошкольного детства, формирование основ базовой культуры личности, всестороннее развитие психических и физических качеств в соответствии с возрастными и индивидуальными особенностями, подготовка к жизни в современном обществе, к обучению в школе обеспечению безопасности жизнедеятельности дошкольника.

Особое внимание в Программе уделяется развитию личности ребенка, сохранению и укреплению здоровья детей, а также воспитание у дошкольников таких качеств, как:

- патриотизм;
- активная жизненная позиция;
- творческий подход в решении различных жизненных ситуаций;
- уважение к традиционным ценностям.

Данные цели реализуются в процессе разнообразных видов детской деятельности: игровой, коммуникативной, трудовой, познавательно-исследовательской, продуктивной, музыкальной, чтения.

### **Задачи:**

- забота о здоровье, эмоциональном благополучии и своевременном всестороннем развитии каждого ребенка;
- создание в группах атмосферы гуманного и доброжелательного отношения ко всем воспитанниками, что позволяет растить их общительными, добрыми, любознательными, инициативными, стремящимися к самостоятельности и творчеству;
- максимальное использование разнообразных видов детской деятельности, их интеграция в целях повышения эффективности воспитательно-образовательного процесса;
- творческая организация воспитательно-образовательного процесса;
- вариативность использования образовательного материала, позволяющая развивать творчество в соответствии с интересами и наклонностями каждого ребенка;
- уважительное отношение к результатам детского творчества;
- единство подходов к воспитанию детей в условиях дошкольного образовательного учреждения и семьи;
- соблюдение в работе детского сада и начальной школы преемственности, исключающей умственные и физические перегрузки в содержании образования детей дошкольного возраста, обеспечивая отсутствие давления предметного обучения.

ПРОГРАММА сформирована в соответствии с **принципами и подходами**, определёнными ФГОС ДО:

- соответствует принципу развивающего образования, целью которого является развитие ребенка;
- сочетает принципы научной обоснованности и практической применимости (содержание программы соответствует основным положениям возрастной психологии и дошкольной педагогики, при этом имеет возможность реализации в практике дошкольного образования);
- соответствует критериям полноты, необходимости и достаточности (позволяет решать поставленные цели и задачи только на необходимом и достаточном материале, максимально приближаясь к разумному «минимуму»);
- обеспечивает единство воспитательных, развивающих и обучающих целей и задач процесса образования детей дошкольного возраста;
- строится с учётом принципа интеграции образовательных областей в соответствии с возрастными возможностями и особенностями воспитанников, спецификой и возможностями образовательных областей;

- основывается на комплексно-тематическом принципе построения образовательного процесса;
- предусматривает решение программных образовательных задач в совместной деятельности взрослого и детей и самостоятельной деятельности детей не только в рамках непосредственно образовательной деятельности, но и при проведении режимных моментов в соответствии со спецификой дошкольного образования;
- предполагает построение образовательного процесса на адекватных возрасту формах работы с детьми. Основной формой работы с детьми дошкольного возраста и ведущим видом деятельности для них является игра;
- допускается варьирование образовательного процесса в зависимости от региональных особенностей;
- строится с учетом соблюдения преемственности между всеми возрастными дошкольными группами и между детским садом и начальной школой.

ПРОГРАММА предполагает возможность начала освоения детьми содержания образовательных областей на любом этапе ее реализации:

- ранний возраст (до 3 лет);
- младший дошкольный возраст (3-4 года);
- средний дошкольный возраст (4-5 лет);
- старший дошкольный возраст (5-6 лет);
- ребенок на пороге школы (6-7 лет).

В соответствии с требованиями ФГОС ДО программа состоит из двух частей:

- Обязательная часть (объем не менее 60% от её общего объема).
- Вариативная часть формируемая участниками образовательного процесса (не более 40%).

ОБРАЗОВАТЕЛЬНАЯ ПРОГРАММА включает три основных раздела:

- целевой;
- содержательный;
- организационный.

**Целевой раздел** включает в себя: пояснительную записку, цели и задачи программы, принципы и подходы к её формированию, характеристики особенностей развития детей, а также планируемые результаты освоения программы. Результаты освоения образовательной программы представлены в виде целевых ориентиров дошкольного образования, которые представляют собой социально-нормативные возрастные характеристики возможных достижений ребёнка на этапе завершения уровня дошкольного образования.

**Содержательный раздел** представляет общее содержание Программы, обеспечивающее полноценное развитие личности детей.

В него входит:

- описание образовательной деятельности в соответствии с направлениями развития ребенка, представленными в пяти образовательных областях;
- описание вариативных форм, способов, методов и средств реализации программы;
- описание образовательной деятельности по профессиональной коррекции нарушений развития детей;
- особенности взаимодействия педагогического коллектива с семьями воспитанников;
- взаимодействие с социальными институтами детства;
- вариативная часть программы.

**Организационный раздел:**

- материально-техническое обеспечение;
- обеспеченность методическими материалами и средствами обучения и воспитания;
- организация режима пребывания детей в ДОО;
- особенности традиционных событий, праздников, мероприятий;
- учебный план и комплексно-тематическое планирование образовательной деятельности;
- особенности организации развивающей предметно-пространственной среды.

### МОДЕЛЬ ОБРАЗОВАТЕЛЬНОЙ ПРОГРАММЫ

**Цель:** развитие личности детей дошкольного возраста в различных видах общения и деятельности с учетом их возрастных, индивидуальных психологических и физиологических особенностей. Образовательный процесс осуществляется в соответствии с направлениями развития ребенка, представленными по пяти образовательными областями:

- социально-коммуникативное развитие;
- познавательное развитие;
- речевое развитие;
- физическое развитие;
- художественно-эстетическое развитие.

**Социально-коммуникативное развитие** направлено на усвоение норм и ценностей, принятых в обществе, включая моральные и нравственные ценности; развитие общения и взаимодействия ребенка со взрослыми и сверстниками; становление самостоятельности, целенаправленности и саморегуляции собственных действий; развитие социального и эмоционального интеллекта, эмоциональной отзывчивости, сопереживания, формирование готовно-

сти к совместной деятельности со сверстниками, формирование уважительного отношения и чувства принадлежности к своей семье и к сообществу детей и взрослых в Организации; формирование позитивных установок к различным видам труда и творчества; формирование основ безопасного поведения в быту, социуме, природе.

**Познавательное развитие** предполагает развитие интересов детей, любознательности и познавательной мотивации; формирование познавательных действий, становление сознания; развитие воображения и творческой активности; формирование первичных представлений о себе, других людях, объектах окружающего мира, о свойствах и отношениях объектов окружающего мира (форме, цвете, размере, материале, звучании, ритме, темпе, количестве, числе, части и целом, пространстве и времени, движении и покое, причинах и следствиях и др.), о малой родине и Отечестве, представлений о социокультурных ценностях нашего народа, об отечественных традициях и праздниках, о планете Земля как общем доме людей, об особенностях ее природы, многообразии стран и народов мира.

**Речевое развитие** включает владение речью как средством общения и культуры; обогащение активного словаря; развитие связной, грамматически правильной диалогической и монологической речи; развитие речевого творчества; развитие звуковой и интонационной культуры речи, фонематического слуха; знакомство с книжной культурой, детской литературой, понимание на слух текстов различных жанров детской литературы; формирование звуковой аналитико-синтетической активности как предпосылки обучения грамоте.

**Художественно-эстетическое развитие** предполагает развитие предпосылок ценностно-смыслового восприятия и понимания произведений искусства (словесного, музыкального, изобразительного), мира природы; становление эстетического отношения к окружающему миру; формирование элементарных представлений о видах искусства; восприятие музыки, художественной литературы, фольклора; стимулирование сопереживания персонажам художественных произведений; реализацию самостоятельной творческой деятельности детей (изобразительной, конструктивно-модельной, музыкальной и др.).

**Физическое развитие** включает приобретение опыта в следующих видах деятельности детей: двигательной, в том числе связанной с выполнением упражнений, направленных на развитие таких физических качеств, как координация и гибкость; способствующих правильному формированию опорно-двигательной системы организма, развитию равновесия, координации движения, крупной и мелкой моторики обеих рук, а также с правильным, не наносящем ущерба организму, выполнением основных движений (ходьба, бег, мягкие прыжки, повороты в обе стороны), формирование начальных представлений о некоторых видах спорта, овладение подвижными играми с правилами; становление целенаправленности и саморегуляции в двигательной



сфере; становление ценностей здорового образа жизни, овладение его элементарными нормами и правилами (в питании, двигательном режиме, закаливании, при формировании полезных привычек и др.).

## ПЛАНИРУЕМЫЕ РЕЗУЛЬТАТЫ УСВОЕНИЯ ПРОГРАММЫ

Результатом усвоения программы являются целевые ориентиры дошкольного образования, которые представляют собой социально-нормативные возрастные характеристики возможных достижений ребенка.

К целевым ориентирам дошкольного образования относятся следующие социально-нормативные возрастные характеристики возможных достижений ребенка:

### *Целевые ориентиры образования в раннем возрасте:*

- Ребенок интересуется окружающими предметами и активно действует с ними; эмоционально вовлечен в действия с игрушками и другими предметами, стремится проявлять настойчивость в достижении результата своих действий.
- Использует специфические, культурно фиксированные предметные действия, знает назначение бытовых предметов (ложки, расчески, карандаша и пр.) и умеет пользоваться ими. Владеет простейшими навыками самообслуживания; стремится проявлять самостоятельность в бытовом и игровом поведении; проявляет навыки опрятности.
- Проявляет отрицательное отношение к грубости, жадности.
- Соблюдает правила элементарной вежливости (самостоятельно или по напоминанию говорит «спасибо», «здравствуйте», «до свидания», «спокойной ночи» (в семье, в группе); имеет первичные представления об элементарных правилах поведения в детском саду, дома, на улице и старается соблюдать их.
- Владеет активной речью, включенной в общение; может обращаться с вопросами и просьбами, понимает речь взрослых; знает названия окружающих предметов и игрушек. Речь становится полноценным средством общения с другими детьми.
- Стремится к общению со взрослыми и активно подражает им в движениях и действиях; появляются игры, в которых ребенок воспроизводит действия взрослого. Эмоционально откликается на игру, предложенную взрослым, принимает игровую задачу.
- Проявляет интерес к сверстникам; наблюдает за их действиями и подражает им. Умеет играть рядом со сверстниками, не мешая им. Проявляет интерес к совместным играм небольшими группами.
- Проявляет интерес к окружающему миру природы, с интересом участвует в сезонных наблюдениях.

- Проявляет интерес к стихам, песням и сказкам, рассматриванию картинок, стремится двигаться под музыку; эмоционально откликается на различные произведения культуры и искусства.
- С пониманием следит за действиями героев кукольного театра; проявляет желание участвовать в театрализованных и сюжетно-ролевых играх.
- Проявляет интерес к продуктивной деятельности (рисование, лепка, конструирование аппликация).
- У ребенка развита крупная моторика, он стремится осваивать различные виды движений (бег, лазанье, перешагивание и пр.). С интересом участвует в подвижных играх с простым содержанием, несложными движениями.

***Целевые ориентиры на этапе завершения дошкольного образования:***

- Ребенок овладевает основными культурными средствами, способами деятельности, проявляет инициативу и самостоятельность в разных видах деятельности — игре, общении, познавательно-исследовательской деятельности, конструировании и др.; способен выбирать себе род занятий, участников по совместной деятельности.
- Ребенок обладает установкой положительного отношения к миру, к разным видам труда, другим людям и самому себе, обладает чувством собственного достоинства; активно взаимодействует со сверстниками и взрослыми, участвует в совместных играх.
- Способен договариваться, учитывать интересы и чувства других, сопереживать неудачам и радоваться успехам других, адекватно проявляет свои чувства, в том числе чувство веры в себя, старается разрешать конфликты. Умеет выражать и отстаивать свою позицию по разным вопросам.
- Способен сотрудничать и выполнять как лидерские, так и исполнительские функции в совместной деятельности.
- Понимает, что все люди равны вне зависимости от их социального происхождения, этнической принадлежности, религиозных и других верований, их физических и психических особенностей.
- Проявляет эмпатию по отношению к другим людям, готовность прийти на помощь тем, кто в этом нуждается.
- Проявляет умение слышать других и стремление быть понятым другими.
- Ребенок обладает развитым воображением, которое реализуется в разных видах деятельности, и прежде всего в игре; владеет разными формами и видами игры, различает условную и реальную ситуации; умеет подчиняться разным правилам и социальным нормам. Умеет распознавать различные ситуации и адекватно их оценивать.

- Ребенок достаточно хорошо владеет устной речью, может выражать свои мысли и желания, использовать речь для выражения своих мыслей, чувств и желаний, построения речевого высказывания в ситуации общения, выделять звуки в словах, у ребенка складываются предпосылки грамотности.
- У ребенка развита крупная и мелкая моторика; он подвижен, вынослив, владеет основными движениями, может контролировать свои движения и управлять ими.
- Ребенок способен к волевым усилиям, может следовать социальным нормам поведения и правилам в разных видах деятельности, во взаимоотношениях со взрослыми и сверстниками, может соблюдать правила безопасного поведения и навыки личной гигиены.
- Проявляет ответственность за начатое дело.
- Ребенок проявляет любознательность, задает вопросы взрослым и сверстникам, интересуется причинно-следственными связями, пытается самостоятельно придумывать объяснения явлениям природы и поступкам людей; склонен наблюдать, экспериментировать. Обладает начальными знаниями о себе, о природном и социальном мире, в котором он живет; знаком с произведениями детской литературы, обладает элементарными представлениями из области живой природы, естествознания, математики, истории и т.п.; способен к принятию собственных решений, опираясь на свои знания и умения в различных видах деятельности.
- Открыт новому, то есть проявляет желание узнавать новое, самостоятельно добывать новые знания; положительно относится к обучению в школе.
- Проявляет уважение к жизни (в различных ее формах) и заботу об окружающей среде.
- Эмоционально отзывается на красоту окружающего мира, произведения народного и профессионального искусства (музыку, танцы, театральную деятельность, изобразительную деятельность и т. д.).
- Проявляет патриотические чувства, ощущает гордость за свою страну, ее достижения, имеет представление о ее географическом разнообразии, многонациональности, важнейших исторических событиях.
- Имеет первичные представления о себе, семье, традиционных семейных ценностях, включая традиционные гендерные ориентации, проявляет уважение к своему и противоположному полу.
- Соблюдает элементарные общепринятые нормы, имеет первичные ценностные представления о том, «что такое хорошо и что такое плохо», стремится поступать хорошо; проявляет уважение к старшим и заботу о младших.
- Имеет начальные представления о здоровом образе жизни. Воспринимает здоровый образ жизни как ценность.

## СИСТЕМА УПРАВЛЕНИЯ ОРГАНИЗАЦИЕЙ

- Условия реализации образовательной программы ДОУ (кадровое, учебно-методическое, информационное, материально-техническое, финансовое, психолого-педагогическое обеспечение, а также развивающая предметно-пространственная среда).
- Взаимодействие педагогического коллектива с семьями воспитанников.
- Преемственность в работе МКДОУ со школой.
- Социальное партнёрство.

## ВЗАИМОДЕЙСТВИЕ ДЕТСКОГО САДА И СЕМЬИ

Важнейшим условием обеспечения целостного развития личности ребенка является развитие конструктивного взаимодействия с семьей.

### ***Цель:***

- создание необходимых условий для формирования ответственных взаимоотношений с семьями воспитанников и развития компетентности родителей (способности разрешать разные типы социально-педагогических ситуаций, связанных с воспитанием ребенка);
- обеспечение права родителей на уважение и понимание, на участие в жизни детского сада. Родителям и воспитателям необходимо преодолеть субординацию монологизм в отношениях друг с другом, отказаться от привычки критиковать друг друга, научиться видеть друг в друге не средство решения своих проблем, а полноправных партнеров, сотрудников.

### ***Основные задачи взаимодействия детского сада с семьей:***

- изучение отношения педагогов и родителей к различным вопросам воспитания, обучения, развития детей, условий организации разнообразной деятельности в детском саду и семье;
- знакомство педагогов и родителей с лучшим опытом воспитания в детском саду и семье, а также с трудностями, возникающими в семейном и общественном воспитании дошкольников;
- информирование друг друга об актуальных задачах воспитания и обучения детей и о возможностях детского сада и семьи в решении данных задач;
- создание в детском саду условий для разнообразного по содержанию и формам сотрудничества, способствующего развитию конструктивного взаимодействия педагогов и родителей с детьми;
- привлечение семей воспитанников к участию в совместных с педагогами мероприятиях, организуемых в районе (городе, области);
- поощрение родителей за внимательное отношение к разнообразным стремлениям и потребностям ребенка, создание необходимых условий для их удовлетворения в семье.

### ***Формы работы с семьей:***

- Анкетирование.
- Консультирование.
- Тренинги, семинары, мастер-классы.
- Стенды.
- Дни открытых дверей.
- Школы для родителей
- Совместные мероприятия(тематические вечера, семейные праздники, проекты).
- Участие в педагогическом процессе (помощь в подготовке материалов для занятий, привлечение к подготовке к утренникам, участие в показе музыкально-театральных представлений, праздников, экскурсии).
- Родительские комитеты.
- Родительский клуб.

**КОМПЛЕКСНО - ТЕМАТИЧЕСКОЕ ПЛАНИРОВАНИЕ С ДЕТЬМИ**

**Вторая группа раннего возраста (от 2 до 3 лет)**

Тема	Развернутое содержание работы	Варианты итоговых мероприятий
<i>Детский сад</i> (4-я неделя августа — 1-я неделя сентября)	Адаптировать детей к условиям детского сада. Познакомить с детским садом как ближайшим социальным окружением ребенка (помещением и оборудованием группы: личный шкафчик, кроватка, игрушки и пр.). Познакомить с детьми, воспитателем. Способствовать формированию положительных эмоций по отношению к детскому саду, воспитателю, детям.	
<i>Осень</i> (2-я–4-я недели сентября)	Формировать элементарные представления об осени (сезонные изменения в природе, одежде людей, на участке детского сада). Дать первичные представления о сборе урожая, о некоторых овощах, фруктах, ягодах, грибах. Собирать с детьми на прогулках разноцветные листья, рассматривать их, сравнивать по форме и величине. Расширять знания о домашних животных и птицах. Знакомить с особенностями поведения лесных зверей и птиц осенью.	Праздник «Осень». Выставка детского творчества. Сбор осенних листьев и создание коллективной работы — плаката с самыми красивыми из собранных листьев.
<i>Я в мире человек</i> (1-я–2-я недели октября)	Формировать представления о себе как о человеке; об основных частях тела человека, их назначении. Закреплять знание своего имени, имен членов семьи. Формировать навык называть воспитателя по имени и отчеству. Формировать первичное понимание того, что такое хорошо и что такое плохо; начальные представления о здоровом образе жизни.	Совместное с родителями чаепитие. Создание коллективного плаката с фотографиями детей. Игра «Кто у нас хороший?».
<i>Мой дом</i> (3-я неделя октября — 2-я неделя ноября)	Знакомить детей с родным городом (поселком): его названием, объектами (улица, дом, магазин, поликлиника); с транспортом, «городскими» профессиями (врач, продавец, милиционер).	Тематическое развлечение «Мои любимые игрушки». Выставка детского творчества.
<i>Новогодний праздник</i> (3-я неделя ноября — 4-я неделя декабря)	Организовывать все виды детской деятельности (игровой, коммуникативной, трудовой, познавательно-исследовательской, продуктивной, музыкально-художественной, чтения) вокруг темы Нового года и новогоднего праздника.	Новогодний утренник.

<i>Зима</i> (1-я–4-я недели января)	Формировать элементарные представления о зиме (сезонные изменения в природе, одежде людей, на участке детского сада). Расширять знания о домашних животных и птицах. Знакомить с некоторыми особенностями поведения лесных зверей и птиц зимой.	Праздник «Зима». Выставка детского творчества.
<i>Мамин день</i> (1-я неделя февраля — 1-я неделя марта)	Организовывать все виды детской деятельности (игровой, коммуникативной, трудовой, познавательно-исследовательской, продуктивной, музыкально-художественной, чтения) вокруг темы семьи, любви к маме, бабушке.	Мамин праздник.
<i>Народная игрушка</i> (2-я–4-я недели марта)	Знакомить с народным творчеством на примере народных игрушек. Знакомить с устным народным творчеством (песенки, потешки и др.). Использовать фольклор при организации всех видов детской деятельности.	Игры-забавы. Праздник народной игрушки.
<i>Весна</i> (1-я–4-я недели апреля)	Формировать элементарные представления о весне (сезонные изменения в природе, одежде людей, на участке детского сада). Расширять знания о домашних животных и птицах. Знакомить с некоторыми особенностями поведения лесных зверей и птиц весной.	Праздник «Весна». Выставка детского творчества.
<i>Лето</i> (1-я–4-я недели мая)	Формировать элементарные представления о весне (сезонные изменения в природе, одежде людей, на участке детского сада). Расширять знания о домашних животных и птицах. Знакомить с некоторыми особенностями поведения лесных зверей и птиц весной.	Праздник «Весна». Выставка детского творчества.
<i>Лето</i> (1-я–4-я недели мая)	Формировать элементарные представления о лете (сезонные изменения в природе, одежде людей, на участке детского сада). Расширять знания о домашних животных и птицах, об овощах, фруктах, ягодах. Знакомить с некоторыми особенностями поведения лесных зверей и птиц летом. Познакомить с некоторыми животными жарких стран.	Праздник «Лето».

#### Младшая группа (от 3 до 4 лет)

<b>Интегрирующая тема периода</b>	<b>Педагогические задачи</b>	<b>Варианты итоговых мероприятий</b>
<i>До свидания, лето,</i>	Вызывать у детей радость от возвращения в детский сад. Продолжать знакомство с де-	Развлечение для детей, организованное

<p><i>здравствуй, детский сад!</i> (4-я неделя августа — 1-я неделя сентября)</p>	<p>тским садом как ближайшим социальным окружением ребенка: профессии сотрудников детского сада (воспитатель, помощник воспитателя, музыкальный руководитель, врач, дворник), предметное окружение, правила поведения в детском саду, взаимоотношения со сверстниками. Продолжать знакомство с окружающей средой группы, помещениями детского сада. Предлагать рассматривать игрушки, называть их форму, цвет, строение. Знакомить детей друг с другом в ходе игр (если дети уже знакомы, следует помочь им вспомнить друг друга). Формировать дружеские, доброжелательные отношения между детьми (коллективная художественная работа, песенка о дружбе, совместные игры).</p>	<p>сотрудниками детского сада с участием родителей. Дети в подготовке не участвуют, но принимают активное участие в развлечении (в подвижных играх, викторинах)</p>
<p><i>Осень</i> (2-я–4-я недели сентября)</p>	<p>Расширять представления детей об осени (сезонные изменения в природе, одежде людей, на участке детского сада), о времени сбора урожая, о некоторых овощах, фруктах, ягодах, грибах. Знакомить с сельскохозяйственными профессиями (тракторист, доярка и др.). Знакомить с правилами безопасного поведения на природе. Воспитывать бережное отношение к природе. На прогулке предлагать детям собирать и рассматривать осеннюю листву. Разучивать стихотворения об осени. Развивать умение замечать красоту осенней природы, вести наблюдения за погодой. Расширять знания о домашних животных и птицах. Знакомить с некоторыми особенностями поведения лесных зверей и птиц осенью. Побуждать рисовать, лепить, выполнять аппликацию на осенние темы.</p>	<p>Праздник «Осень». Выставка детского творчества.</p>
<p><i>Я и моя семья</i> (1-я–2-я недели октября)</p>	<p>Формировать начальные представления о здоровье и здоровом образе жизни. Формировать образ Я. Формировать элементарные навыки ухода за своим лицом и телом. Развивать представления о своем внешнем облике. Развивать гендерные представления. Побуждать называть свои имя, фамилию, имена членов семьи, говорить о себе в первом лице. Обогащать представления о своей семье.</p>	<p>Открытый день здоровья. Спортивное развлечение.</p>
<p><i>Мой дом, мой город</i> (3-я неделя)</p>	<p>Знакомить с домом, с предметами домашнего обихода, мебелью, бытовыми приборами. Знакомить с родным городом (поселком), его</p>	<p>Сюжетно-ролевая игра по правилам дорожного движения</p>



октября — 2-я неделя ноября)	названием, основными достопримечательностями. Знакомить с видами транспорта, в том числе с городским, с правилами поведения в городе, с элементарными правилами дорожного движения, светофором, надземным и подземным переходами (взаимодействие с родителями). Знакомить с «городскими» профессиями (милиционер, продавец, парикмахер, шофер, водитель автобуса).	
<i>Новогодний праздник</i> (3-я неделя ноября — 4-я неделя декабря)	Организовывать все виды детской деятельности (игровой, коммуникативной, трудовой, познавательно-исследовательской, продуктивной, музыкально-художественной, чтения) вокруг темы Нового года и новогоднего праздника как в непосредственно образовательной, так и в самостоятельной деятельности детей.	Новогодний утренник.
<i>Зима</i> (1-я–4-я недели января)	Расширять представления о зиме. Знакомить с зимними видами спорта. Формировать представления о безопасном поведении зимой. Формировать исследовательский и познавательный интерес в ходе экспериментирования с водой и льдом. Воспитывать бережное отношение к природе, умение замечать красоту зимней природы. Расширять представления о сезонных изменениях в природе (изменения в погоде, растения зимой, поведение зверей и птиц). Формировать первичные представления о местах, где всегда зима. Побуждать детей отражать полученные впечатления в разных непосредственно образовательных и самостоятельных видах деятельности детей в соответствии с их индивидуальными и возрастными особенностями.	Праздник «Зима». Выставка детского творчества.
<i>День защитника Отечества</i> (1-я–3-я недели февраля)	Осуществлять патриотическое воспитание. Знакомить с «военными» профессиями. Воспитывать любовь к Родине. Формировать первичные гендерные представления (воспитывать в мальчиках стремление быть сильными, смелыми, стать защитниками Родины).	Праздник, посвященный Дню защитника Отечества.
<i>8 Марта</i> (4-я неделя февраля — 1-я неделя марта)	Организовывать все виды детской деятельности (игровой, коммуникативной, трудовой, познавательно-исследовательской, продуктивной, музыкально-художественной, чтения) вокруг темы семьи, любви к маме, бабушке. Воспитывать уважение к воспитателям.	Праздник 8 Марта. Выставка детского творчества, развлечения, коллективное творчество, игры детей.
<i>Знакомство</i>	Расширять представления о народной игрушке (дымковская игрушка, матрешка и др.).	Фольклорный праздник.

<i>с народной культурой и традициями</i> (2-я–4-я недели марта)	Знакомить с народными промыслами. Продолжать знакомить с устным народным творчеством. Использовать фольклор при организации всех видов детской деятельности.	Выставка детского творчества.
<i>Весна</i> (1-я–4-я недели апреля)	Расширять представления о весне. Воспитывать бережное отношение к природе, умение замечать красоту весенней природы. Расширять представления о сезонных изменениях (изменения в погоде, растения весной, поведение зверей и птиц). Расширять представления о простейших связях в природе (потеплело — появилась травка и т. д.). Побуждать детей отражать впечатления о весне в разных видах художественной деятельности.	Праздник «Весна». Выставка детского творчества
<i>Лето</i> (1-я–4-я недели мая)	Расширять представления детей о лете, о сезонных изменениях (сезонные изменения в природе, одежде людей, на участке детского сада). Формировать элементарные представления о садовых и огородных растениях. Формировать исследовательский и познавательный интерес в ходе экспериментирования с водой и песком. Воспитывать бережное отношение к природе, умение замечать красоту летней природы.	Праздник «Лето».

### Средняя группа (от 4 до 5 лет)

<b>Интегрирующая тема периода</b>	<b>Педагогические задачи</b>	<b>Варианты итоговых мероприятий</b>
<i>День знаний</i> (4-я неделя августа — 1-я неделя сентября)	Развивать у детей познавательную мотивацию, интерес к школе, книге. Формировать дружеские, доброжелательные отношения между детьми. Продолжать знакомить с детским садом как ближайшим социальным окружением ребенка (обратить внимание на произошедшие изменения: покрашен забор, появились новые столы), расширять представления о профессиях сотрудников детского сада (воспитатель, помощник воспитателя, музыкальный руководитель, врач, дворник, повар и др.).	Праздник «День знаний», организованный сотрудниками детского сада с участием родителей. Дети праздник не готовят, но активно участвуют в конкурсах, викторинах.

		нах; демонстрируют свои способности.
<i>Осень</i> (2-я–4-я недели сентября)	<p>Расширять представления детей об осени. Развивать умение устанавливать простейшие связи между явлениями живой и неживой природы (похолодало — исчезли бабочки, отцвели цветы и т. д.), вести сезонные наблюдения. Расширять представления о сельскохозяйственных профессиях, о профессии лесника. Расширять знания об овощах и фруктах (местных, экзотических).</p> <p>Расширять представления о правилах безопасного поведения на природе. Воспитывать бережное отношение к природе.</p> <p>Формировать элементарные экологические представления.</p>	Праздник «Осень». Выставка детского творчества.
<i>Я в мире человек</i> (1-я–3-я недели октября)	<p>Расширять представления о здоровье и здоровом образе жизни. Расширять представления детей о своей семье. Формировать первоначальные представления о родственных отношениях в семье (сын, дочь, мама, папа и т. д.). Закреплять знание детьми своих имени, фамилии и возраста; имен родителей. Знакомить детей с профессиями родителей. Воспитывать уважение к труду близких взрослых.</p> <p>Формировать положительную самооценку, образ Я (помогать каждому ребенку как можно чаще убеждаться в том, что он хороший, что его любят). Развивать представления детей о своем внешнем облике.</p> <p>Воспитывать эмоциональную отзывчивость на состояние близких людей, формировать уважительное, заботливое отношение к пожилым родственникам.</p>	Открытый день здоровья.
<i>Мой город, моя страна</i> (4-я неделя октября — 2-я неделя ноября)	<p>Знакомить с родным городом (поселком). Формировать начальные представления о родном крае, его истории и культуре. Воспитывать любовь к родному краю.</p> <p>Расширять представления о видах транспорта и его назначении. Расширять представления о правилах поведения в городе, элементарных правилах дорожного движения.</p> <p>Расширять представления о профессиях. Знакомить с некоторыми выдающимися людьми, прославившими Россию.</p>	Открытый день здоровья.
<i>Новогодний праздник</i> (3-я неделя ноября)	Организовывать все виды детской деятельности (игровой, коммуникативной, трудовой, познавательно-исследовательской, продуктивной, музыкально-художественной, чтения) вокруг	Праздник «Новый год». Выставка детского творчества.

ря — 4-я неделя де-кабря)	темы Нового года и новогоднего праздника.	
<i>Зима</i> (1-я–4-я недели января)	Расширять представления детей о зиме. Развивать умение устанавливать простейшие связи между явлениями живой и неживой природы. Развивать умение вести сезонные наблюдения, замечать красоту зимней природы, отражать ее в рисунках, лепке. Знакомить с зимними видами спорта. Формировать представления о безопасном поведении людей зимой. Формировать исследовательский и познавательный интерес в ходе экспериментирования с водой и льдом. Закреплять знания о свойствах снега и льда. Расширять представления о местах, где всегда зима, о животных Арктики и Антарктики.	Праздник «Зима». Выставка детского творчества.
<i>День защитника Отечества</i> (1-я–3-я недели февраля)	Знакомить детей с «военными» профессиями (солдат, танкист, летчик, моряк, пограничник); с военной техникой (танк, самолет, военный крейсер); с флагом России. Воспитывать любовь к Родине. Осуществлять гендерное воспитание (формировать у мальчиков стремление быть сильными, смелыми, стать защитниками Родины; воспитание в девочках уважения к мальчикам как будущим защитникам Родины). Приобщать к русской истории через знакомство с былинами о богатырях.	Праздник, посвященный Дню защитника Отечества. Выставка детского творчества.
<i>8 Марта</i> (4-я неделя февраля — 1-я неделя марта)	Организовывать все виды детской деятельности (игровой, коммуникативной, трудовой, познавательно-исследовательской, продуктивной, музыкально-художественной, чтения) вокруг темы семьи, любви к маме, бабушке. Воспитывать уважение к воспитателям, другим сотрудникам детского сада. Расширять гендерные представления. Привлекать детей к изготовлению подарков маме, бабушке, воспитателям.	Праздник 8 Марта. Выставка детского творчества
<i>Знакомство с народной культурой и традициями</i> (2-я–4-я недели марта)	Расширять представления о народной игрушке (дымковская игрушка, матрешка и др.). Знакомить с народными промыслами. Привлекать детей к созданию узоров дымковской и филимоновской росписи. Продолжать знакомить с устным народным творчеством. Использовать фольклор при организации всех видов детской деятельности.	Фольклорный праздник. Выставка детского творчества.
<i>Весна</i>	Расширять представления детей о весне.	

(1-я–3-я недели апреля)	Развивать умение устанавливать простейшие связи между явлениями живой и неживой природы, вести сезонные наблюдения. Расширять представления о правилах безопасного поведения на природе. Воспитывать бережное отношение к природе. Формировать элементарные экологические представления. Формировать представления о работах, проводимых весной в саду и огороде. Привлекать детей к посильному труду на участке детского сада, в цветнике.	Праздник «Весна». Выставка детского творчества.
<i>День Победы</i> (4-я неделя апреля — 1-я неделя мая)	Осуществлять патриотическое воспитание. Воспитывать любовь к Родине. Формировать представления о празднике, посвященном Дню Победы. Воспитывать уважение к ветеранам войны.	Праздник, посвященный Дню Победы. Выставка детского творчества.
<i>Лето</i> (2-я–4-я недели мая)	Расширять представления детей о лете. Развивать умение устанавливать простейшие связи между явлениями живой и неживой природы, вести сезонные наблюдения. Знакомить с летними видами спорта. Формировать представления о безопасном поведении в лесу.	Праздник «Лето». Спортивный праздник. Выставка детского творчества.

### Старшая группа (от 5 до 6 лет)

<b>Интегрирующая тема периода</b>	<b>Педагогические задачи</b>	<b>Варианты итоговых мероприятий</b>
<i>День знаний</i> (3-я–4-я недели августа)	Развивать у детей познавательную мотивацию, интерес к школе, книгам. Формировать дружеские, доброжелательные отношения между детьми. Продолжать знакомить с детским садом как ближайшим социальным окружением ребенка (обратить внимание на произошедшие изменения: покрашен забор, появились новые столы), расширять представления о профессиях сотрудников детского сада (воспитатель, помощник воспитателя, музыкальный руководитель, врач, дворник).	Праздник «День знаний».
<i>Осень</i> (1-я–4-я недели сентября)	Расширять знания детей об осени. Продолжать знакомить с сельскохозяйственными профессиями. Закреплять знания о правилах безопасного поведения в природе. Формировать обобщенные представления об осени как времени года, приспособленности рас-	Праздник «Осень». Выставка детского творчества.

	<p>тений и животных к изменениям в природе, явлениях природы.</p> <p>Формировать первичные представления об экосистемах, природных зонах.</p> <p>Расширять представления о неживой природе.</p>	
<p><i>Я вырасту здоровым</i> (1-я–2-я недели октября)</p>	<p>Расширять представления о здоровье и здоровом образе жизни. Воспитывать стремление вести здоровый образ жизни.</p> <p>Формировать положительную самооценку.</p> <p>Закреплять знание домашнего адреса и телефона, имен и отчеств родителей, их профессий. Расширять знания детей о самих себе, о своей семье, о том, где работают родители, как важен для общества их труд.</p>	<p>Открытый день здоровья.</p>
<p><i>День народного единства</i> (3-я неделя октября — 2-я неделя ноября)</p>	<p>Расширять представления детей о родной стране, о государственных праздниках; развивать интерес к истории своей страны; воспитывать гордость за свою страну, любовь к ней.</p> <p>Знакомить с историей России, гербом и флагом, мелодией гимна. Рассказывать о людях, прославивших Россию; о том, что Российская Федерация (Россия) — огромная многонациональная страна; Москва — главный город, столица нашей Родины.</p>	<p>Праздник День народного единства.</p> <p>Выставка детского творчества.</p>
<p><i>Новый год</i> (3-я неделя ноября — 4-я неделя декабря)</p>	<p>Привлекать детей к активному разнообразному участию в подготовке к празднику и его проведении. Содействовать возникновению чувства удовлетворения от участия в коллективной предпраздничной деятельности.</p> <p>Закладывать основы праздничной культуры.</p> <p>Развивать эмоционально положительное отношение к предстоящему празднику, желание активно участвовать в его подготовке.</p> <p>Поощрять стремление поздравить близких с праздником, преподнести подарки, сделанные своими руками.</p> <p>Знакомить с традициями празднования Нового года в различных странах.</p>	<p>Праздник Новый год.</p> <p>Выставка детского творчества.</p>
<p><i>Зима</i> (1-я–4-я недели января)</p>	<p>Продолжать знакомить детей с зимой как временем года, с зимними видами спорта. Формировать первичный исследовательский и познавательный интерес через экспериментирование с водой и льдом.</p> <p>Расширять и обогащать знания об особенностях зимней природы (холода, заморозки, снегопады, сильные ветры), особенностях де-</p>	<p>Праздник «Зима».</p> <p>Зимняя олимпиада.</p> <p>Выставка детского творчества.</p>

	<p>тельности людей в городе, на селе; о безопасном поведении зимой.</p>	
<p><i>День защитника Отечества</i> (1-я–3-я недели февраля)</p>	<p>Расширять представления детей о Российской армии. Рассказывать о трудной, но почетной обязанности защищать Родину, охранять ее спокойствие и безопасность; о том, как в годы войн храбро сражались и защищали нашу страну от врагов прадеды, деды, отцы. Воспитывать детей в духе патриотизма, любви к Родине. Знакомить с разными родами войск (пехота, морские, воздушные, танковые войска), боевой техникой. Расширять гендерные представления, формировать в мальчиках стремление быть сильными, смелыми, стать защитниками Родины; воспитывать в девочках уважение к мальчикам как будущим защитникам Родины.</p>	<p>Праздник 23 февраля — День защитника Отечества. Выставка детского творчества.</p>
<p><i>Международный женский день</i> (4-я неделя февраля — 1-я неделя марта)</p>	<p>Организовывать все виды детской деятельности (игровой, коммуникативной, трудовой, познавательно-исследовательской, продуктивной, музыкально-художественной, чтения) вокруг темы семьи, любви к маме, бабушке. Воспитывать уважение к воспитателям. Расширять гендерные представления, формировать у мальчиков представления о том, что мужчины должны внимательно и уважительно относиться к женщинам. Привлекать детей к изготовлению подарков мамам, бабушкам, воспитателям. Воспитывать бережное и чуткое отношение к самым близким людям, потребность радовать близких добрыми делами.</p>	<p>Праздник 8 Марта. Выставка детского творчества.</p>
<p><i>Народная культура и традиции</i> (2-я–4-я недели марта)</p>	<p>Продолжать знакомить детей с народными традициями и обычаями, с народным декоративно-прикладным искусством (Городец, Полхов-Майдан, Гжель). Расширять представления о народных игрушках (матрешки — городецкая, богородская; бирюльки). Знакомить с национальным декоративно-прикладным искусством. Рассказывать детям о русской избе и других строениях, их внутреннем убранстве, предметах быта, одежды.</p>	<p>Фольклорный праздник. Выставка детского творчества.</p>

<i>Весна</i> (1-я–2-я недели апреля)	Формировать обобщенные представления о весне как времени года, о приспособленности растений и животных к изменениям в природе. Расширять знания о характерных признаках весны; о прилете птиц; о связи между явлениями живой и неживой природы и сезонными видами труда; о весенних изменениях в природе (тает снег, разливаются реки, прилетают птицы, травка и цветы быстрее появляются на солнечной стороне, чем в тени).	Праздник «Весна-красна». День Земли — 22 апреля. Выставка детского творчества.
<i>День Победы</i> (3-я неделя апреля — 1-я неделя мая)	Воспитывать дошкольников в духе патриотизма, любви к Родине. Расширять знания о героях Великой Отечественной войны, о победе нашей страны в войне. Знакомить с памятниками героям Великой Отечественной войны.	Праздник День Победы. Выставка детского творчества.
<i>Лето</i> (2-я–4-я недели мая)	Формировать у детей обобщенные представления о лете как времени года; признаках лета. Расширять и обогащать представления о влиянии тепла, солнечного света на жизнь людей, животных и растений (природа «расцветает», созревает много ягод, фруктов, овощей; много корма для зверей, птиц и их детенышей); представления о съедобных и несъедобных грибах.	Праздник «Лето». День защиты окружающей среды — 5 июня. Выставка детского творчества.

#### Подготовительная к школе группа (от 6 до 7 лет)

<b>Интегрирующая тема периода</b>	<b>Педагогические задачи</b>	<b>Варианты итоговых мероприятий</b>
<i>День знаний</i> (4-я неделя августа — 1-я неделя сентября)	Развивать познавательный интерес, интерес к школе, к книгам. Закреплять знания о школе, о том, зачем нужно учиться, кто и чему учит в школе, о школьных принадлежностях и т. д. Формировать представления о профессии учителя и «профессии» ученика, положительное отношение к этим видам деятельности.	Праздник «День знаний».
<i>Осень</i> (2-я–4-я недели сентября)	Расширять знания детей об осени. Продолжать знакомить с сельскохозяйственными профессиями. Закреплять знания о правилах безопасного поведения в природе; о временах года, последовательности месяцев в году. Воспитывать бережное отношение к природе. Расширять представления детей об особенностях отображения осени в произведениях искусства. Развивать интерес к изображению осенних явлений в рисунках, аппликации. Расширять знания о творческих профессиях	Праздник «Осень». Выставка детского творчества.
<i>Мой город, моя</i>	Расширять представления детей о родном крае. Продолжать знакомить с достопримечательностями	Выставка детского творчества.



<p><i>страна, моя планета</i> (1-я–2-я недели октября)</p>	<p>тельностьями региона, в котором живут дети. Воспитывать любовь к «малой Родине», гордость за достижения своей страны. Рассказывать детям о том, что Земля — наш общий дом, на Земле много разных стран, важно жить в мире со всеми народами, знать и уважать их культуру, обычаи и традиции.</p>	
<p><i>День народного единства</i> (3-я неделя октября — 2-я неделя ноября)</p>	<p>Расширять представления детей о родной стране, о государственных праздниках. Сообщать детям элементарные сведения об истории России. Углублять и уточнять представления о Родине — России. Поощрять интерес детей к событиям, происходящим в стране, воспитывать чувство гордости за ее достижения. Закреплять знания о флаге, гербе и гимне России. Расширять представления о Москве — главном городе, столице России. Рассказывать детям о Ю. А. Гагарине и других героях космоса. Воспитывать уважение к людям разных национальностей и их обычаям.</p>	<p>Праздник День народного единства. Выставка детского творчества.</p>
<p><i>Новый год</i> (3-я неделя ноября — 4-я неделя декабря)</p>	<p>Привлекать детей к активному и разнообразному участию в подготовке к празднику и его проведении. Поддерживать чувство удовлетворения, возникающее при участии в коллективной предпраздничной деятельности. Знакомить с основами праздничной культуры. Формировать эмоционально положительное отношение к предстоящему празднику, желание активно участвовать в его подготовке. Поощрять стремление поздравить близких с праздником, преподнести подарки, сделанные своими руками. Продолжать знакомить с традициями празднования Нового года в различных странах.</p>	<p>Праздник Новый год. Выставка детского творчества.</p>
<p><i>Зима</i> (1-я–4-я недели января)</p>	<p>Продолжать знакомить с зимой, с зимними видами спорта. Расширять и обогащать знания об особенностях зимней природы (холода, заморозки, снегопады, сильные ветры), деятельности людей в городе, на селе; о безопасном поведении зимой. Формировать первичный исследовательский и познавательный интерес через экспериментирование с водой и льдом. Продолжать знакомить с природой Арктики и</p>	<p>Праздник «Зима». Зимняя олимпиада. Выставка детского творчества.</p>

	<p>Антарктики. Формировать представления об особенностях зимы в разных широтах и в разных полушариях Земли.</p>	
<p><i>День защитника Отечества</i> (1-я–3-я недели февраля)</p>	<p>Расширять представления детей о Российской армии. Рассказывать о трудной, но почетной обязанности защищать Родину, охранять ее спокойствие и безопасность; о том, как в годы войн храбро сражались и защищали нашу страну от врагов прадеды, деды, отцы. Воспитывать в духе патриотизма, любви к Родине. Знакомить с разными родами войск (пехота, морские, воздушные, танковые войска), боевой техникой. Расширять гендерные представления, формировать у мальчиков стремление быть сильными, смелыми, стать защитниками Родины; воспитывать у девочек уважение к мальчикам как будущим защитникам Родины.</p>	<p>Праздник 23 февраля — День защитника Отечества. Выставка детского творчества.</p>
<p><i>Международный женский день</i> (4-я неделя февраля — 1-я неделя марта)</p>	<p>Организовывать все виды детской деятельности (игровой, коммуникативной, трудовой, познавательно-исследовательской, продуктивной, музыкально-художественной, чтения) вокруг темы семьи, любви к маме, бабушке. Воспитывать уважение к воспитателям. Расширять гендерные представления, воспитывать у мальчиков представления о том, что мужчины должны внимательно и уважительно относиться к женщинам. Привлекать детей к изготовлению подарков маме, бабушке, воспитателям. Воспитывать бережное и чуткое отношение к самым близким людям, формировать потребность радовать близких добрыми делами.</p>	<p>Праздник 8 Марта. Выставка детского творчества.</p>
<p><i>Народная культура и традиции</i> (2-я–4-я недели марта)</p>	<p>Знакомить с народными традициями и обычаями. Расширять представления об искусстве, традициях и обычаях народов России. Продолжать знакомить детей с народными песнями, плясками. Расширять представления о разнообразии народного искусства, художественных про-</p>	<p>Фольклорный праздник. Выставка детского творчества.</p>

	мыслов (различные виды материалов, разные регионы нашей страны и мира). Воспитывать интерес к искусству родного края; любовь и бережное отношение к произведениям искусства.	
<i>Весна</i> (1-я–2-я недели апреля)	Формировать у детей обобщенные представления о весне, приспособленности растений и животных к изменениям в природе. Расширять знания о характерных признаках весны; о прилете птиц; о связи между явлениями живой и неживой природы и сезонными видами труда; о весенних изменениях в природе.	Праздник «Весна-красна». День Земли — 22 апреля. Выставка детского творчества.
<i>День Победы</i> (3-я неделя апреля — 1-я неделя мая)	Воспитывать детей в духе патриотизма, любви к Родине. Расширять знания о героях Великой Отечественной войны, о победе нашей страны в войне. Знакомить с памятниками героям Великой Отечественной войны. Рассказывать детям о воинских наградах дедушек, бабушек, родителей. Рассказывать о преемственности поколений защитников Родины: от былинных богатырей до героев Великой Отечественной войны.	Праздник День Победы. Выставка детского творчества.
<i>До свидания, детский сад! Здравствуй, школа!</i> (2-я–4-я недели мая)	Организовывать все виды детской деятельности (игровой, коммуникативной, трудовой, познавательно-исследовательской, продуктивной, музыкально-художественной, чтения) вокруг темы прощания с детским садом и поступления в школу. Формировать эмоционально положительное отношение к предстоящему поступлению в 1-й класс.	Праздник «До свидания, детский сад!».



